




# Wyniki finansowe i działalność Grupy Kapitałowej Banku Ochrony Środowiska S.A. w I kwartale 2023

10 maja 2023 roku





# Agenda

- I. Główne dane finansowe
- II. Najważniejsze wydarzenia w 2022 roku
- III. Wyniki finansowe
- IV. Komponenty wyniku finansowego i ryzyko

# Wzrost wyników Grupy BOŚ w I kwartale 2023

Wzrost zysku netto o 143,7% w relacji do analogicznego okresu ub.r. (23,4 mln zł w I kwartale 2022 r.) pod presją czynników zewnętrznych tj.:

- rezerwy na ryzyko prawne
- „wakacje kredytowe”

Poprawa wskaźnika C/I\* o 4,8 p.p., przy założeniu równomiernego rozłożenia jednorazowej składki na BFG (52,9% w 2022 r.)

57,0 mln zł

196,3 mln zł

Wzrost wyniku odsetkowego o ponad 40% (+56,3 mln zł)

48,1%

8,3%

Wzrost ROE\* o 1,6 p.p. (6,7% w 2022 r.)

\* wskaźniki liczone za okres 12 miesięcy



## Najważniejsze wydarzenia w I kwartale 2023 roku

# Najważniejsze wydarzenia biznesowe w 1Q 2023

**Utrzymanie szacunku korekty** wartości bilansowej brutto Bank **przy założeniu, że 58%** rat kwalifikujących się zostanie zawieszona. **Rezerwa na wakacje kredytowe** wyniosła **13,9 mln zł na koniec I kwartału wobec 20,4 mln zł na koniec 2022 r** adekwatnie do poziomu wykorzystania **6,5 mln zł w okresie**. Liczba rachunków kredytów mieszkaniowych objętych wakacjami kredytowymi wyniosła **3 476**, a wartość bilansowa brutto **835 mln zł**.

**Aktualizacja wskaźników uwzględniająca otoczenie prawne i ryzyka geopolityczne dla strategii 2021 – 2023.** Wynik na działalności bankowej co najmniej **800 mln zł** (wobec 787 mln zł wg projekcji z listopada 2022 r.), stopa zwrotu z kapitału (ROE) co najmniej **7%** (korekta z poziomu 9,2%). Wskaźnik kosztów do dochodów pozostaje w projekcji na niezmiennym poziomie **(C/I) do 52%** na koniec 2023 r.

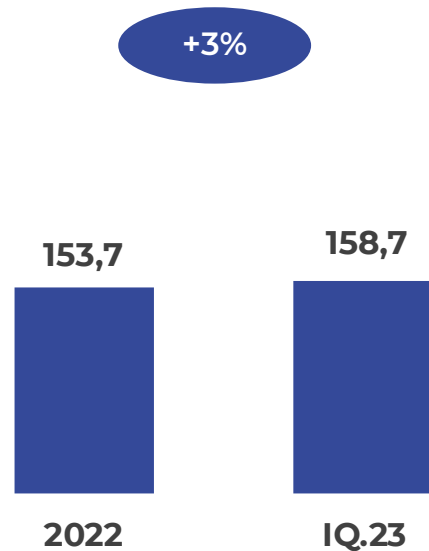
**Duże zainteresowanie i sprawna realizacja Programu Mój Elektryk.** W okresie I kwartału 2023 r. do Banku wpłynęło ponad **1 416 tys. wniosków na łączną kwotę 44,95 mln zł**, o wartości 3,46 mln zł w tygodniu. Od początku trwania programu do dnia 31 marca 2023 r. roku **NFOŚiGW** zatwierdził **67 zbiorczych wniosków** na dopłatę do 6 483 pojazdów **o łącznej wartości 210,25 mln zł, tj. 84% środków** udostępnionych **BOŚ na lata 2021-2025**. Bank podpisał Umowy dotacji do **4 848 wniosków na kwotę 161,31 mln zł**. W II kwartale 2023 roku Bank planuje wystąpić z wnioskiem do NFOŚiGW o zwiększenie zbiorczej puli środków na dotacje **o kolejne 150 mln zł**.

BOŚ z tytułem **Top Employer 2023 Polska**. Top Employer Institute docenił Bank za zieloną misję banku, wartości, **działania na rzecz zrównoważonego rozwoju i ekologii, troskę o środowisko, zaangażowanie społeczne**, zasady funkcjonowania banku w obszarze etyki, strategię HR, rozwój przywództwa, działania EB, proces rekrutacji, różnorodność, onboarding oraz rozwój pracowników.

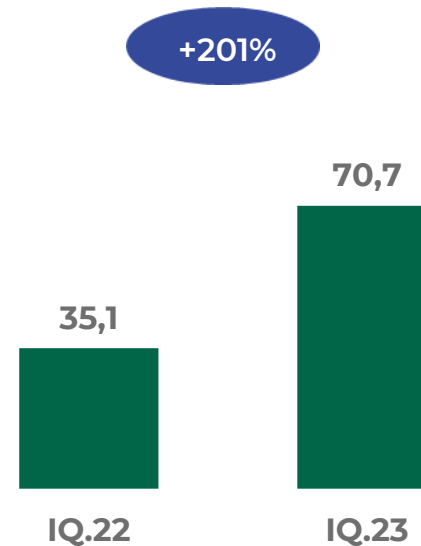


# Rozwój działalności biznesowej w Grupie BOŚ

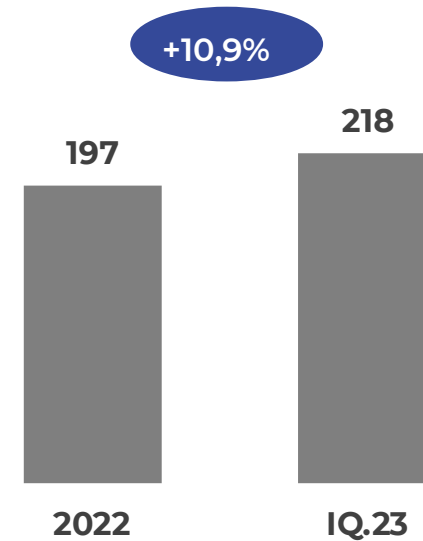
Dom Maklerski BOŚ  
liczba rachunków inwestycyjnych w tys.



Wartość zawartych nowych umów faktoringowych  
w mln zł

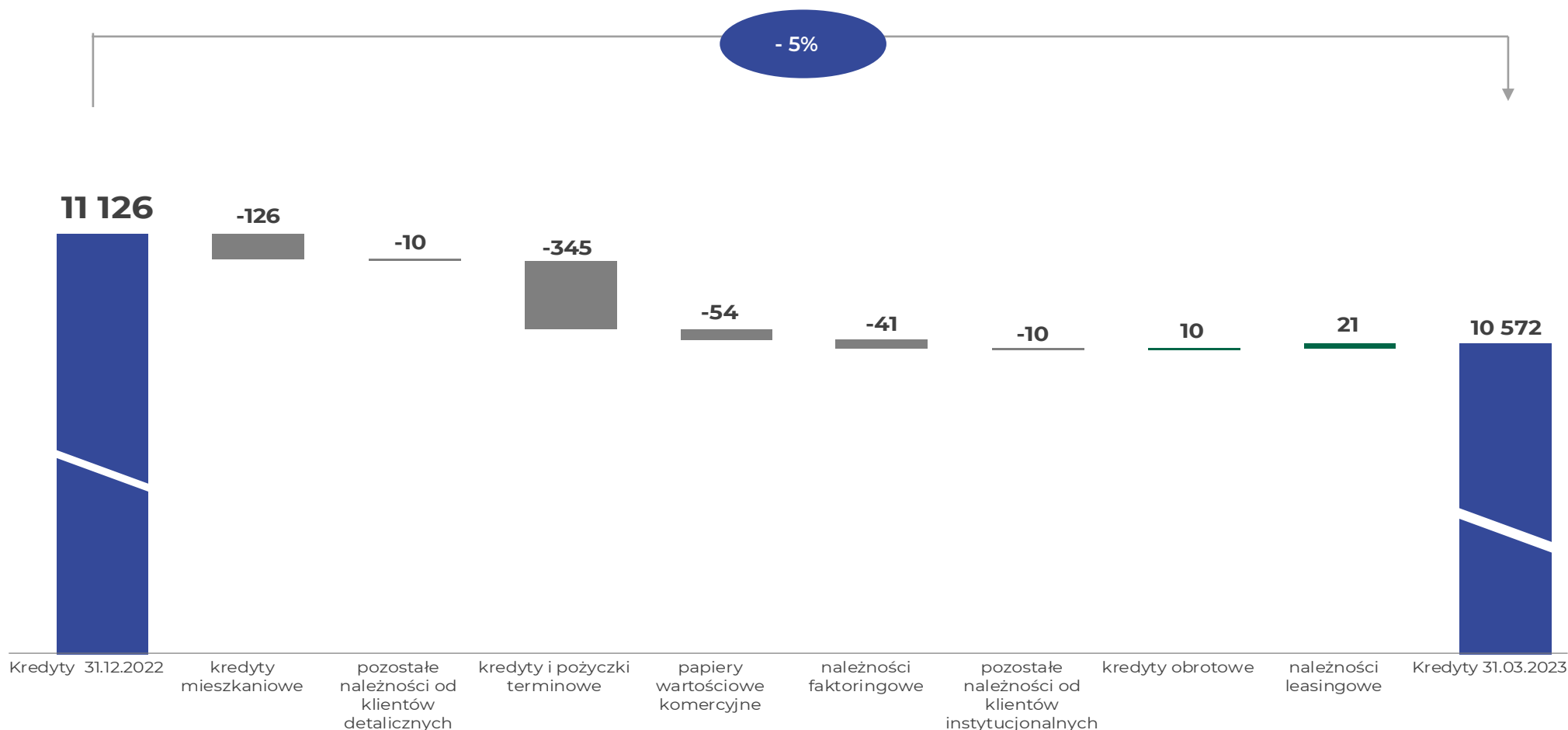


Leasing  
należności (wartość netto) w mln zł



Wzrost liczby rachunków maklerskich, sprzedaży należności faktoringowych oraz wzrost skali działalności leasingowej w I kwartale 2023 roku

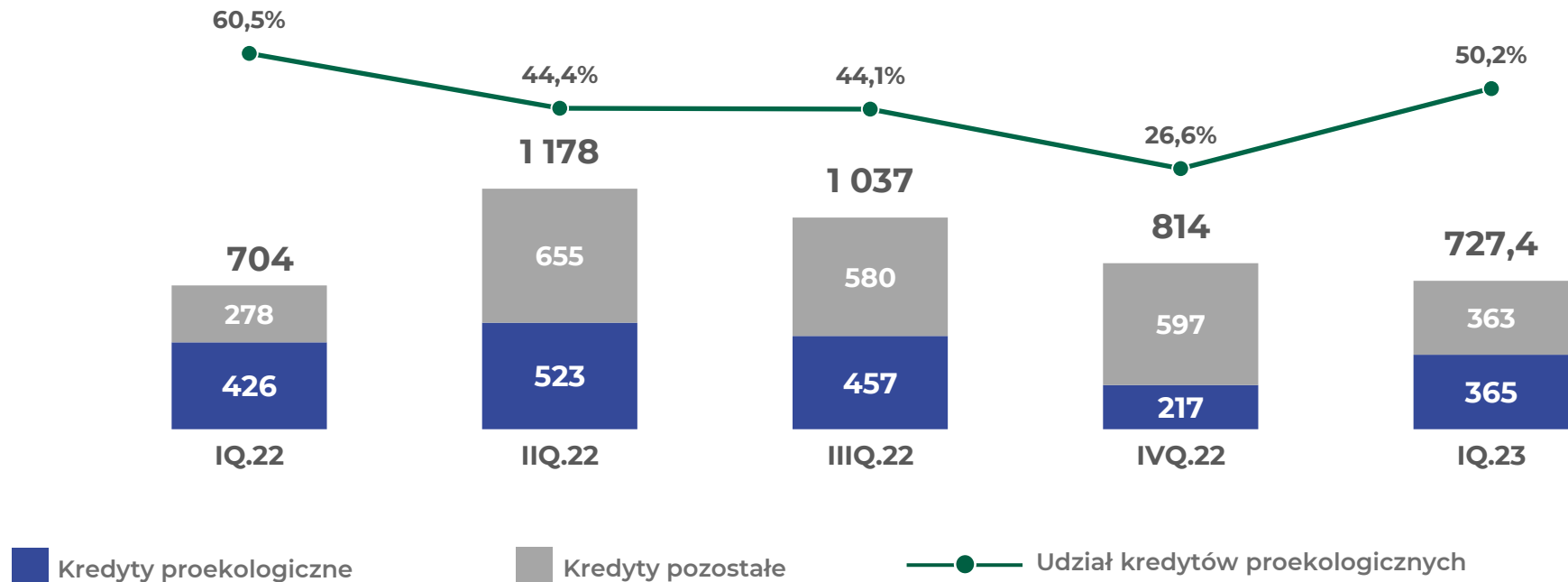
# Skala aktywów kredytowych



Spadek salda kredytowego w IQ 2023 w zakresie kredytów mieszkaniowych dla klientów detalicznych związany ze spłatami i nadpłatami przy niskim poziomie nowej sprzedaży, w segmencie klientów instytucjonalnych głównie wcześniejsze spłaty kredytów inwestycyjnych i wykupu obligacji przy nieznacznym wzroście kredytów obrotowych i należności leasingowych. Bank podejmuje działania w celu zwiększenia poziomu aktywowania nowych umów sprzedażowych podpisanych w poprzednich miesiącach.

# Wzrost udziału kredytów proekologicznych w sprzedaży

Sprzedaż kredytów (mln PLN)

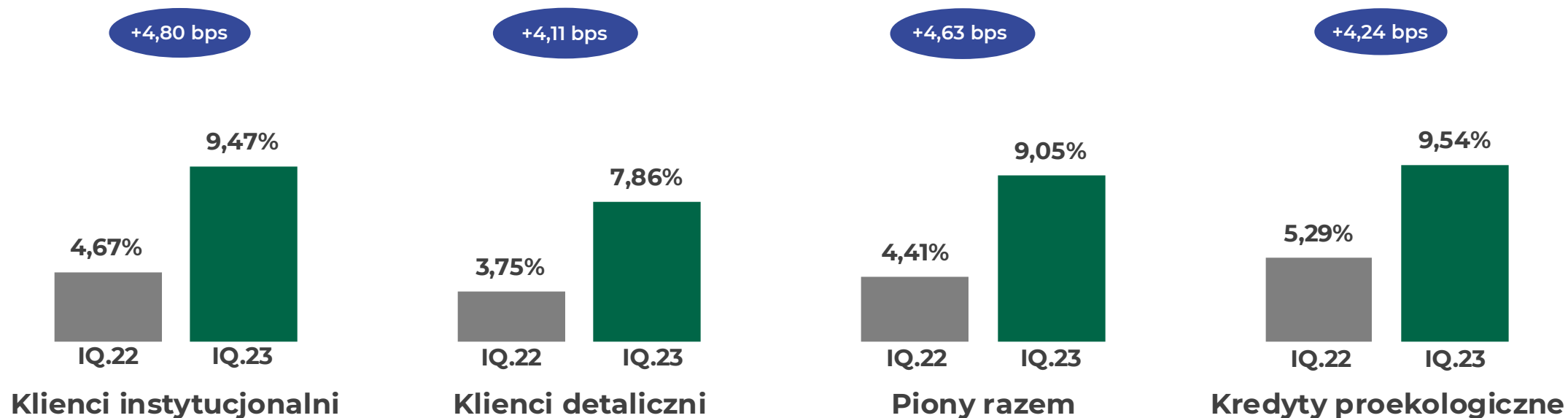




# Wzrost rentowności aktywów kredytowych

## Przychodowość portfela

Przychodowość = annualizowane przychody odsetkowe (bez IKO) / saldo średnie kredytów w okresie (dane jednostkowe)

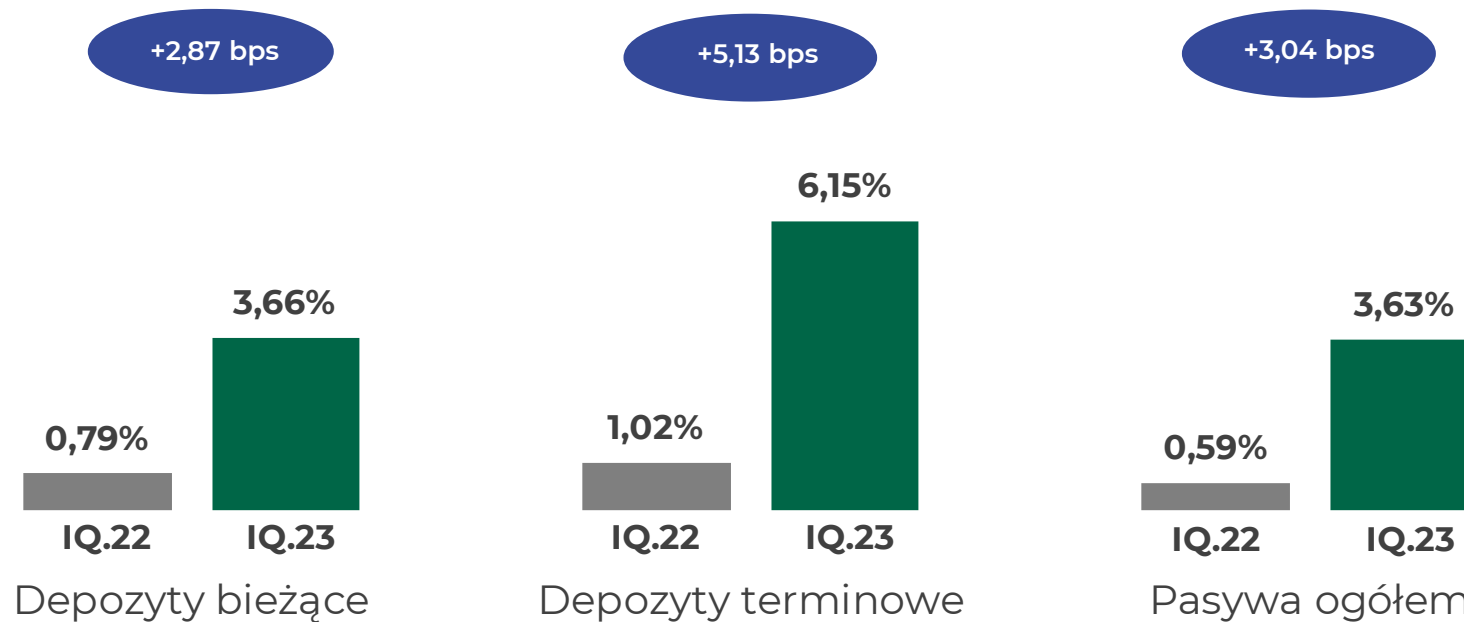


Wzrost przychodowości aktywów powyżej tempa wzrostu kosztów finansowania, z korzystnym wpływem na marżę odsetkową.

# Wyższe koszty finansowania

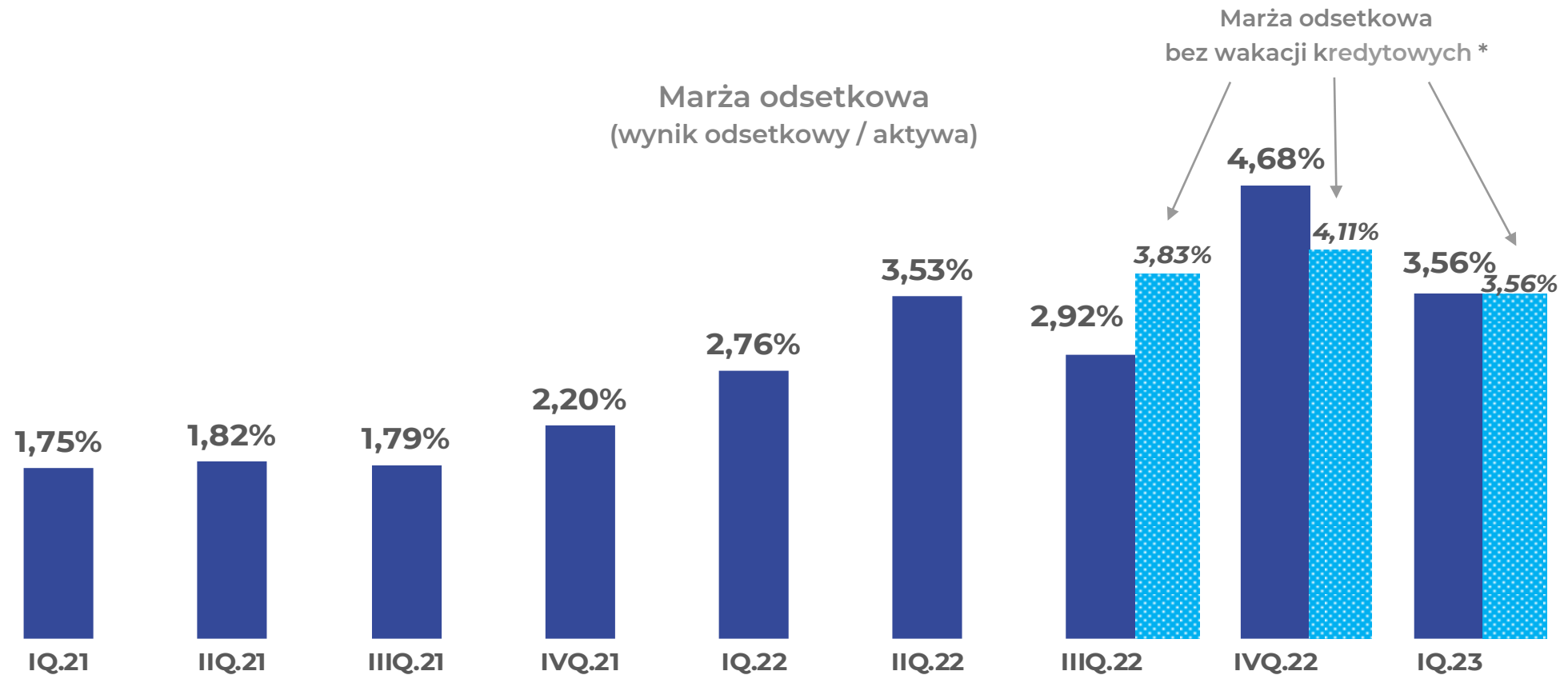
## Kosztowość depozytów klientów oraz pasywów ogółem

Kosztowość = annualizowane koszty odsetkowe / saldo średnie w okresie (dla depozytów klientów, dane jednostkowe)



Wzrost kosztów finansowania - dostosowanie oprocentowania depozytów do otoczenia rosnących stóp procentowych

# Wzrost marży odsetkowej od 2021 r.



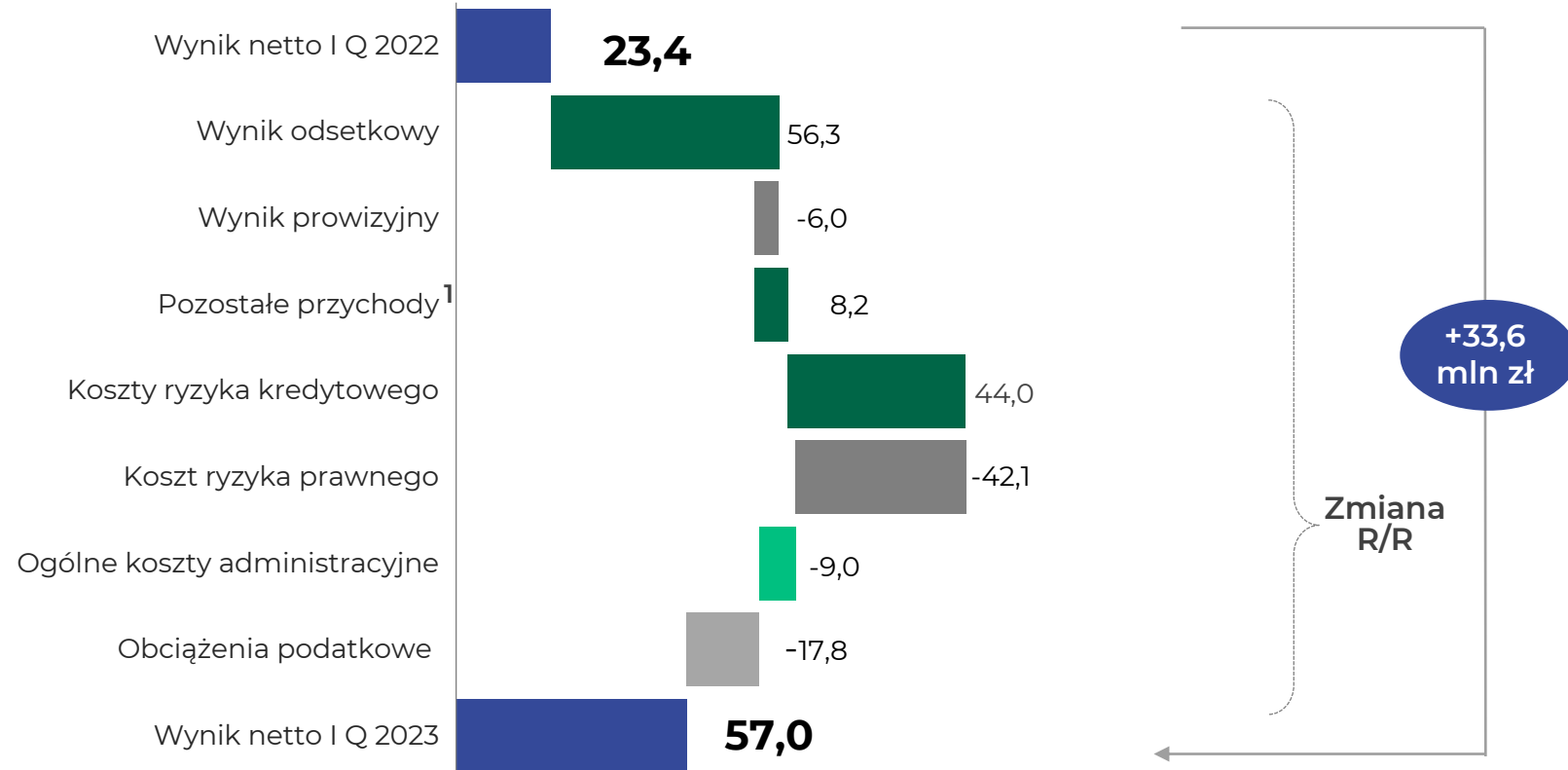
- Odbudowa marżowości odsetkowej, głównie poprzez wzrost spreadu kredytowo-depozytowego
- Poczynając od IVQ 21 wzrost marży odsetkowej wspierany wyższym poziomem stóp procentowych.

\* korekta wyniku odsetkowego z tytułu implementacji postanowień ustawy z dnia 7 lipca 2022 r. o finansowaniu społecznościowym dla przedsiębiorstw gospodarczych i pomocy kredytobiorcom



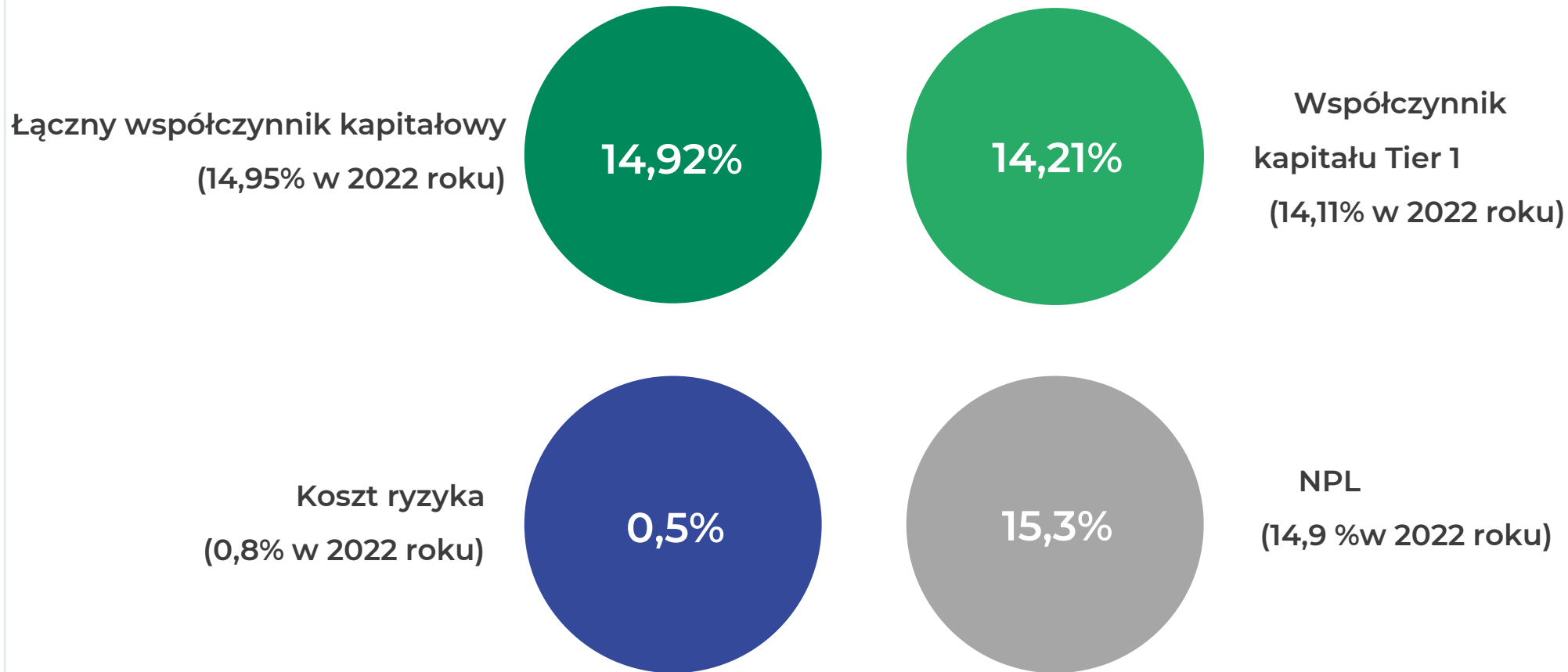
## IV. Komponenty wyniku finansowego i ryzyko

# Zmiana wyniku finansowego Grupy (mln zł) R/R



<sup>1</sup> Pozostałe przychody: wzrost głównie wyniku na instrumentach finansowych wycenianych wg wartości godziwej przez wynik finansowy

## Bezpieczne poziomy wskaźników ryzyka



Bank oraz podmioty Grupy Kapitałowej utrzymały wskaźniki bezpieczeństwa na poziomie znacznie przewyższającym minimalne poziomy regulacyjne i nie odnotowały znaczącego wpływu pandemii COVID-19 oraz wojny w Ukrainie na adekwatność kapitałową i płynność.



# Dziękujemy !

Biuro Komunikacji i Relacji Inwestorskich

Kontakt dla akcjonariuszy BOŚ S.A.:

[walne.zgromadzenie@bosbank.pl](mailto:walne.zgromadzenie@bosbank.pl)

Kontakt dla analityków:

[relacje.inwestorskie@bosbank.pl](mailto:relacje.inwestorskie@bosbank.pl)