



Bank Ochrony Środowiska Spółka Akcyjna

Zarząd BOŚ

Bogusław Białowąg – Prezes Zarządu
Arkadiusz Garbarczyk – Pierwszy Wiceprezes Zarządu
Jerzy Zań – Wiceprezes Zarządu

Rada Nadzorcza BOŚ

Dr Wojciech Piotr Wardacki – Przewodniczący Rady Nadzorczej
Katarzyna Duda Lewandowska – Wiceprzewodnicząca Rady Nadzorczej
Andrzej Grzegorz Matysiak – Sekretarz Rady Nadzorczej
Iwona Beata Duda – Członek Rady Nadzorczej
Janina Goss – Członek Rady Nadzorczej
Ireneusz Purgacz – Członek Rady Nadzorczej
Radosław Paweł Rasafa – Członek Rady Nadzorczej
Piotr Sadownik – Członek Rady Nadzorczej
Paweł Sałek – Członek Rady Nadzorczej
Emil Stanisław Ślęzak – Członek Rady Nadzorczej

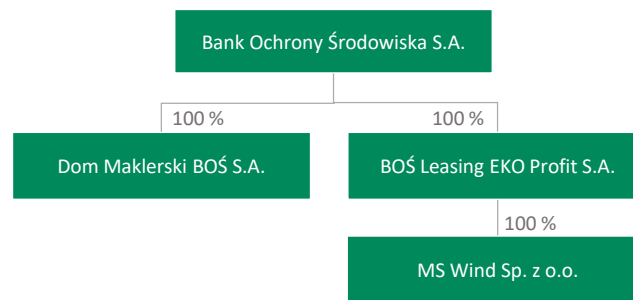
Bank Ochrony Środowiska

Polski EKO Bank – dla ludzi, biznesu i środowiska

Jesteśmy polskim bankiem. Od prawie 30 lat uczymy Polaków jak dzięki ekologii wydawać mniej i zarabiać więcej. Dla klientów indywidualnych tworzymy innowacyjne produkty bankowe, do których dodajemy „zielone korzyści”, - z zyskiem dla ich osobistych finansów.

Nasza oferta produktowa regularnie zdobywa nagrody i wyróżnienia niezależnych ekspertów branży finansowej. Klientom korporacyjnym oferujemy preferencyjne kredyty na przedsięwzięcia związane z ochroną środowiska i zarazem wspierające rozwój ich biznesu. Od początku swej działalności BOŚ udzielił ponad 21,1 mld zł kredytów proekologicznych.

Grupa Kapitałowa BOŚ



BOŚ w liczbach

	31 grudnia 2019
Zatrudnienie w BOŚ:	1063
Zatrudnienie w GK BOŚ	246
Liczba placówek w Polsce	53

Wzrost
wyniku
netto Grupy
o 13% R/R

72,0 mln

+121

Ponad dwukrotny
wzrost sprzedaży
kredytów
proekologicznych
R/R

Rekordowy
wynik
odsetkowy

420 mln

2,3%

Marża odsetkowa
0,3 p.p. powyżej
2018 r.



Bank Ochrony Środowiska

Akcje BOŚ

Spółka na Giełdzie: od 3 lutego 1997 r.

ISIN: PLBOS0000019

Rynek/sektor: podstawowy

Sektor: banki komercyjne

Przynależność do indeksu: [sWIG80TR](#), [WIG- Poland](#), [InvestorMS](#), [WIG-BANKI](#), [sWIG80](#), [WIG](#)

Ticker na GPW: BOS

Liczba wyemitowanych akcji: 92 947 671

Cena nominalna akcji: 10zł

Kapitalizacja rynkowa na 31.12.2019: 414 mln

Biuro Relacji Inwestorskich

ul. Żelazna 32, 00-832 Warszawa

tel.: 515 111 665

relacje.inwestorskie@bosbank.pl
www.bosbank.pl/relacje-inwestorskie/



Rating Banku z 17.12.2019 roku

Agencja ratingowa Fitch Ratings Ltd

Rating długoterminowy IDR w walucie obcej (Long-term Foreign Currency IDR) został potwierdzony na poziomie 'BB-',

Rating krótkoterminowy IDR w walucie obcej (Short-term Foreign Currency IDR) został potwierdzony na poziomie 'B',

Krajowy rating długoterminowy (National Long-term Rating) został potwierdzony na poziomie 'BBB-(pol)',

Krajowy rating krótkoterminowy (National Short-term Rating) został potwierdzony na poziomie 'F3(pol)',

Rating wsparcia (Support Rating): został utrzymany na poziomie '4',

Rating wsparcia (Support Rating Floor) został utrzymany na poziomie 'B',

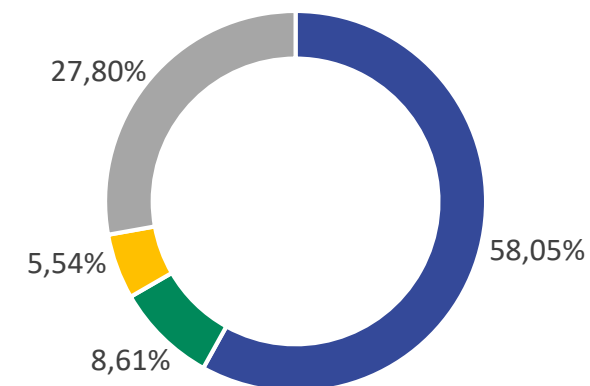
Rating indywidualny (Viability Rating) został potwierdzony na poziomie 'bb-',

Krajowy rating długoterminowy dla obligacji (senior unsecured) został potwierdzony na poziomie 'BBB-(pol)',

Krajowy rating krótkoterminowy obligacji (short-term senior unsecured) został potwierdzony na poziomie 'F3 (pol)',

Rating dla obligacji podporządkowanych (subordinated) został potwierdzony na poziomie 'BB+(pol)'.

Akcjonariat

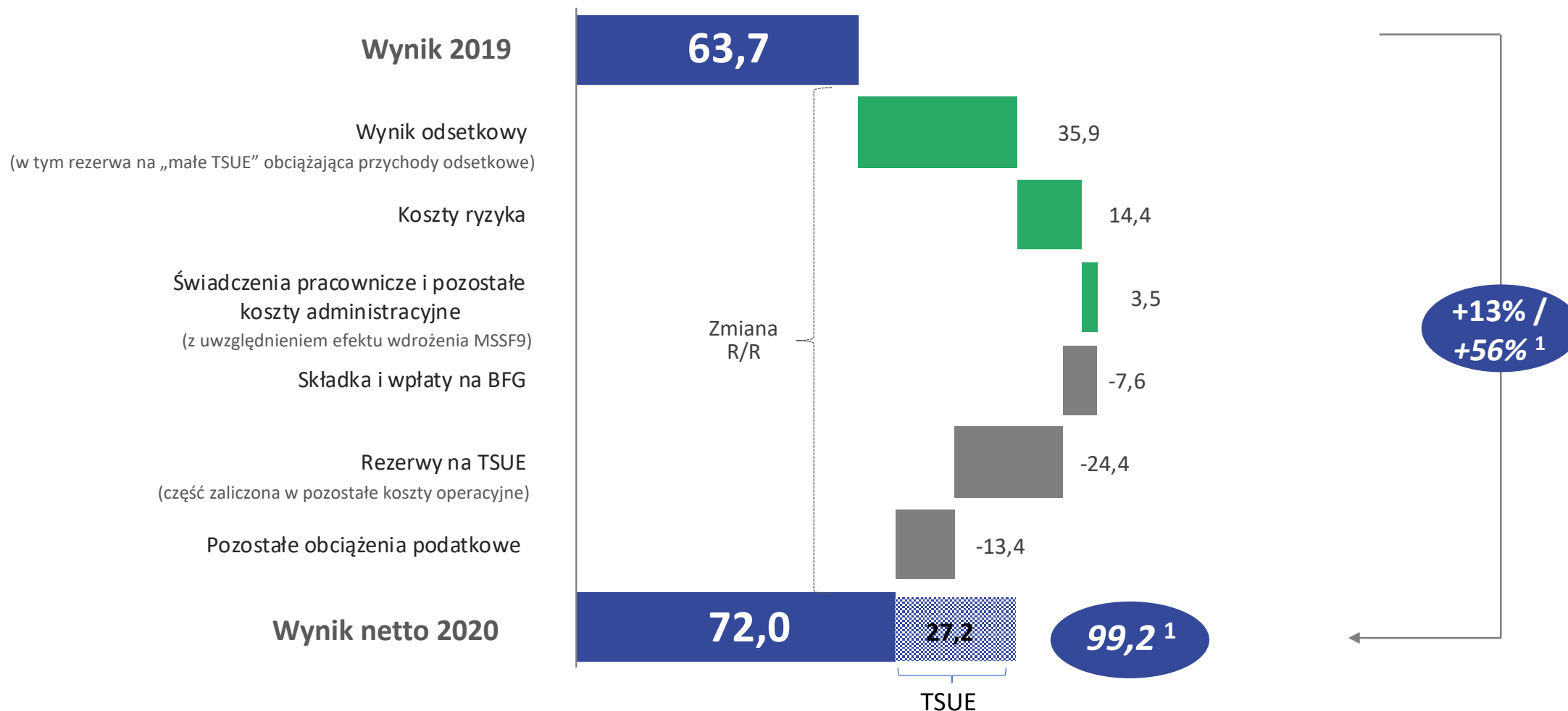


- NFOŚiGW
- FIPP FIZ
- Dyrekcja Generalna Lasów Państwowych
- Free float

Przy kapitale zakładowym równym 929 476 710 PLN. Jedna akcja daje prawo do jednego głosu na walnym zgromadzeniu akcjonariuszy



Wzrost wyniku finansowego (mln zł) R/R



¹ Wynik netto za 2019 r. po wyłączeniu:

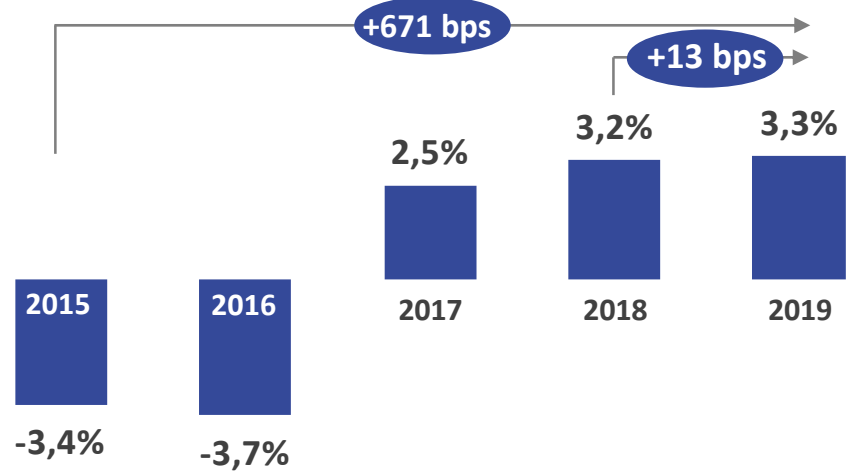
- rezerw na ryzyko prawne kredytów hipotecznych, tzw. „duże TSUE”: **23,2 mln zł**,
- rezerw na potencjalne zwroty prowizji za przedterminowe spłaty kredytów detalicznych, tzw. „małe TSUE”: **4,0 mln zł netto** (4,7 mln zł brutto).

Rezerwa na „duże TSUE” oraz część rezerwy na „małe TSUE” w kwocie 1,2 mln zł zostały zaliczone w ciężar pozostałych kosztów operacyjnych i nie stanowią podatkowego kosztu uzyskania przychodu, natomiast pozostała część rezerwy na „małe TSUE” w kwocie 3,5 mln zł obciążała przychody odsetkowe i stanowi koszt uzyskania przychodu.

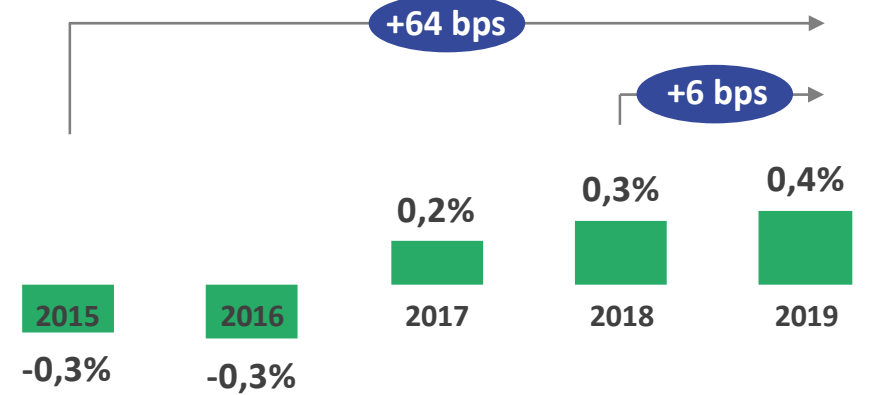


Poprawa efektywności bilansu oraz efektywności kosztowej

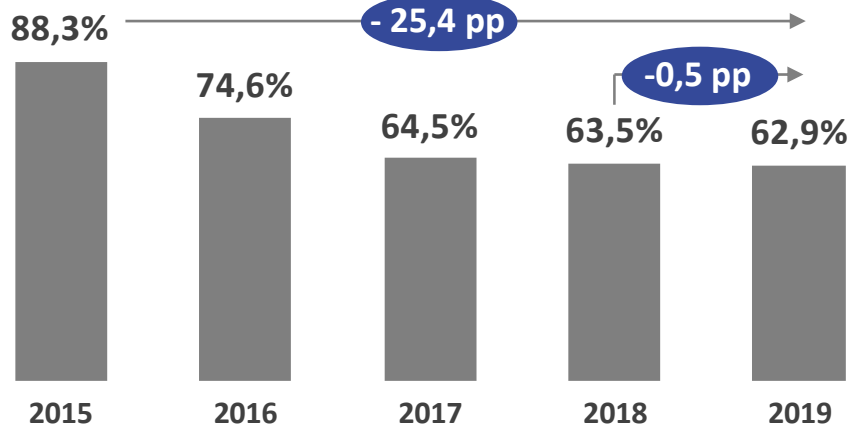
ROE



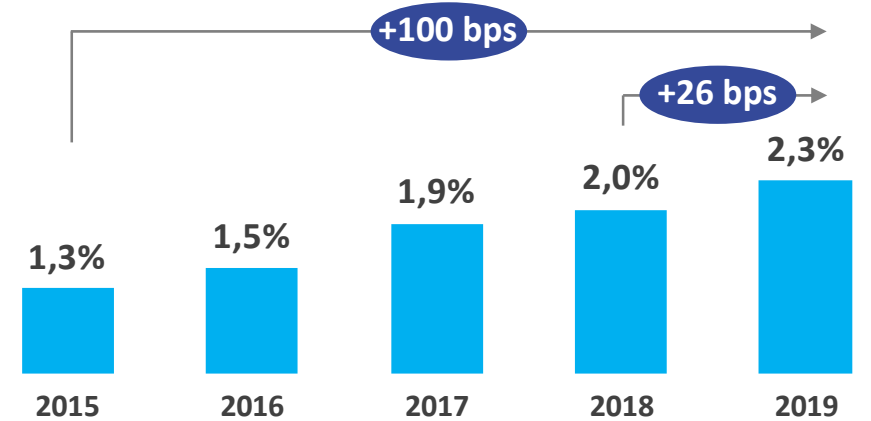
ROA



C/I



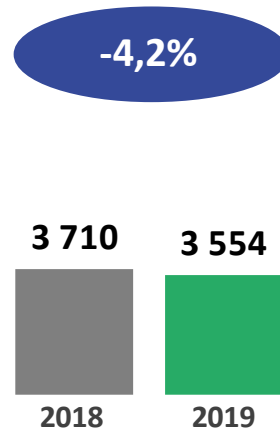
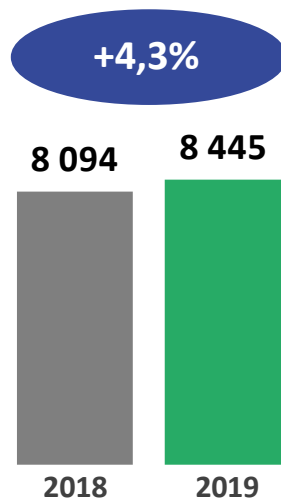
Marża odsetkowa





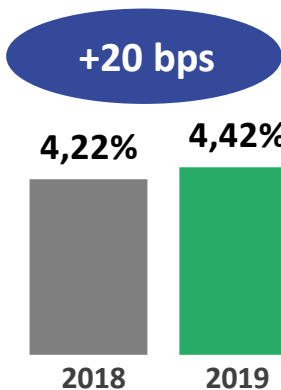
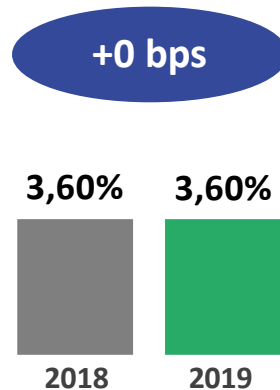
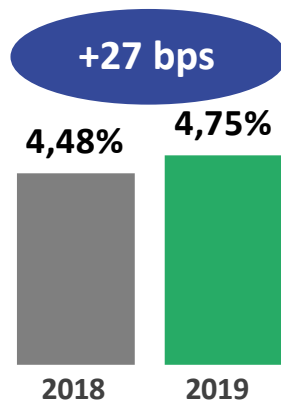
Wzrost rentowności aktywów kredytowych

Wolumen portfela (mln zł)



Przychodowość portfela

Przychodowość = przychody odsetkowe (bez IKO) / saldo średnie kredytów w okresie (dane jednostkowe) x annualizacja wg rzeczywistej liczby dni



Klienci instytucjonalni

Klienci indywidualni

Piony razem

Dzięki postępującej restrukturyzacji portfela kredytów Banku w kierunku większego udziału produktów / segmentów o wyższych marżach przychodowość kredytów w 2019 r. była wyższa o 20 bps niż w 2018 r., w tym o 27 bps w grupie klientów instytucjonalnych.

Poprawa przychodowości pomimo utrzymujących się niskich stóp procentowych.

(dane jednostkowe)



Wyniki finansowe Grupy BOŚ

GRUPA - rachunek wyników

Narastająco

tys. zł	2018	2019	Zmiana 2019 vs. 2018
Przychody z tytułu odsetek i o podobnym charakterze	628 304	627 590	-0,1%
Koszty z tytułu odsetek i o podobnym charakterze	-244 189	-207 603	-15,0%
Wynik z tytułu odsetek	384 115	419 987	9,3%
Przychody z tytułu opłat i prowizji	135 027	132 065	-2,2%
Koszty z tytułu opłat i prowizji	-37 133	-33 692	-9,3%
Wynik z tytułu opłat i prowizji	97 894	98 373	0,5%
Przychody z tytułu dywidend	6 069	6 434	6,0%
Wynik na instrumentach finansowych wycenianych do wartości godziwej przez rachunek zysków i strat	62 590	44 957	-28,2%
Wynik na inwestycyjnych papierach wartościowych	2 166	582	-73,1%
Wynik na rachunkowości zabezpieczeń	1 313	-42	x
Wynik z pozycji wymiany	24 251	16 503	-31,9%
Pozostałe przychody operacyjne	23 138	27 550	19,1%
Pozostałe koszty operacyjne	-21 676	-38 266	76,5%
Wynik odpisów z tytułu utraty wartości	-134 090	-104 536	-22,0%
Ogólne koszty administracyjne	-357 243	-361 354	1,2%
Zysk/Strata brutto	88 527	110 188	24,5%
Obciążenia podatkowe	-24 799	-38 194	54,0%
Zysk/Strata netto	63 728	71 994	13,0%



Bilans Grupy BOŚ

GRUPA - bilans

tys. zł	2018	2019	Zmiana R/R 2019 vs. 2018
Kasa, środki w Banku Centralnym	186 736	297 866	59,5%
Należności od innych banków	196 104	165 733	-15,5%
Aktywa finansowe przeznaczone do obrotu	87 761	140 344	59,9%
Pochodne instrumenty finansowe i zabezpieczające	0	0	x
Inwestycyjne papiery wartościowe	5 476 293	5 302 078	-3,2%
Należności od klientów	11 809 527	12 003 794	1,6%
Wartości niematerialne	119 077	117 062	-1,7%
Rzeczowe aktywa trwałe	68 396	77 743	13,7%
Aktywa z tytułu podatku dochodowego	99 867	109 418	9,6%
Inne aktywa	207 264	272 959	31,7%
Aktywa razem	18 251 025	18 486 997	1,3%
Zobowiązania wobec Banku Centralnego oraz innych banków	571 784	595 667	4,2%
Pochodne instrumenty finansowe	54 336	50 926	-6,3%
Pochodne instrumenty zabezpieczające	18 298	16 869	-7,8%
Zobowiązania wobec klientów	14 799 109	14 914 981	0,8%
Zobowiązania z tytułu emisji bankowych papierów wartościowych	46 590	0	-100,0%
Zobowiązania podporządkowane	370 672	370 731	0,0%
Rezerwy	35 773	57 705	61,3%
Zobowiązania z tytułu podatku dochodowego	4 972	9 795	97,0%
Pozostałe zobowiązania	211 925	270 393	27,6%
Kapitał własny	2 137 566	2 199 930	2,9%
Kapitał własny i zobowiązania razem	18 251 025	18 486 997	1,3%