





Wyniki finansowe i działalność Grupy Kapitałowej Banku Ochrony Środowiska S.A. za 2025 r.

Kwiecień 2026 r.





- 1 Najważniejsze informacje**
- 2 Wyniki biznesowe i finansowe
- 3 Otoczenie makroekonomiczne
- 4 Załączniki



Kluczowe dane finansowe Grupy za 2025 r.

Wynik netto

124,5 mln PLN

Wzrost o 56,3% r/r

Przychody odsetkowe

1 445 mln PLN

Wzrost o 1,5% r/r

Przychody prowizyjne

180,2 mln PLN

Wzrost o 5,3% r/r

Aktywa

25,7 mld PLN

Wzrost o 13,2% r/r

Sprzedaż kredytów

5 562 mln PLN

Wzrost o 33,7% r/r

Sprzedaż kredytów
proekologicznych

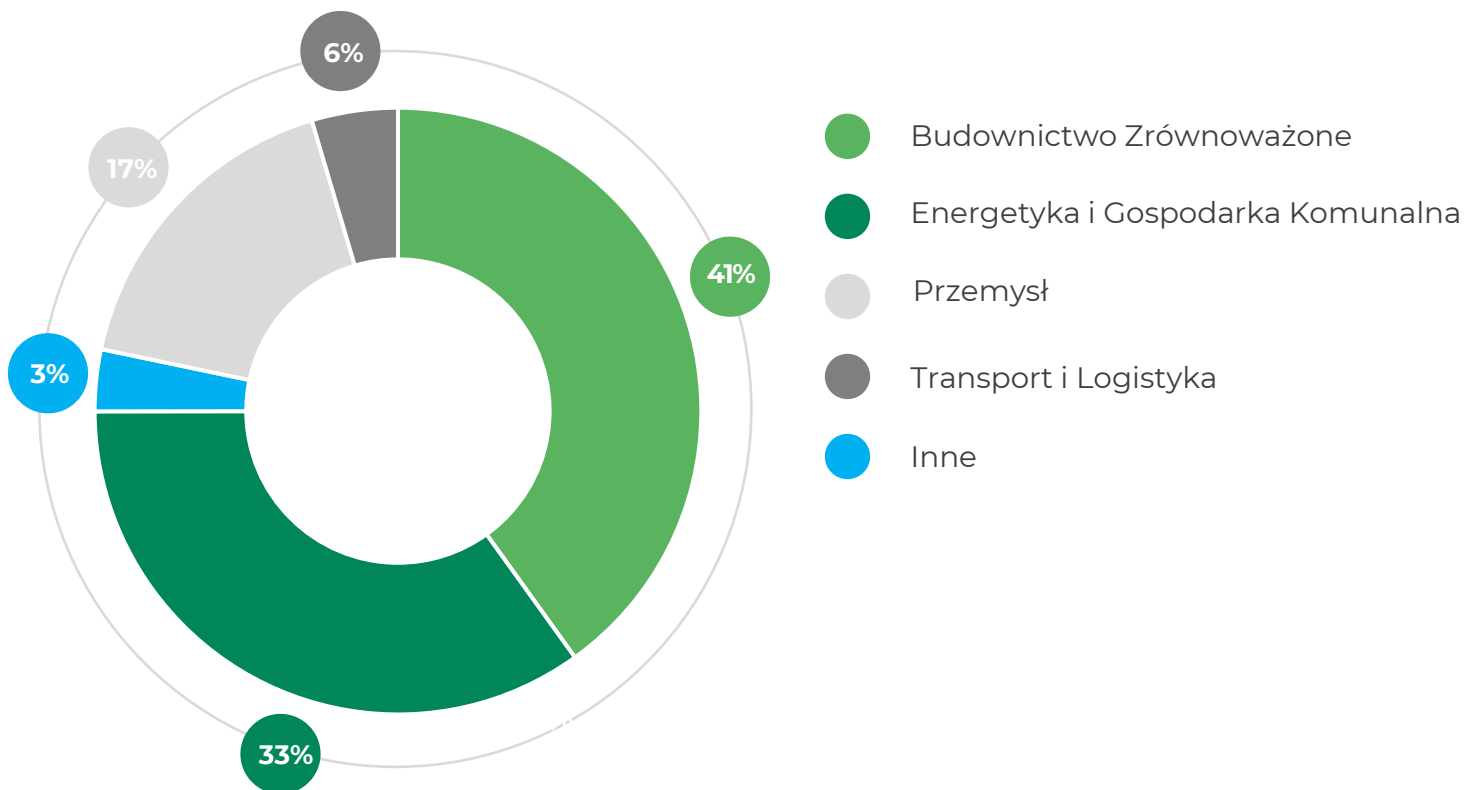
3 204 mln PLN

Wzrost o 59,2% r/r

- Zysk netto Grupy BOŚ wyniósł 124,5 mln zł** wobec 79,7 mln zł za 2024 r.
- Istotne elementy wyników finansowych Grupy BOŚ S.A. w 2025 roku:**
 - wzrost przychodów odsetkowych o **22,0 mln zł**, tj. o 1,5%;
 - wzrost przychodów z opłat i prowizji o **9,1 mln zł**, tj. o 5,3%;
 - wzrost wyniku na instrumentach finansowych o **6,8 mln zł**, tj. o 13,1%;
 - wzrost wyniku na inwestycyjnych papierach wartościowych o **46,0 mln zł**;
 - wzrost wolumenu kredytów o **163,6 mln zł**, tj. o 1,6%
 - wzrost wolumenu depozytów o **2,5 mld zł**, tj. o 13,3%
 - zwiększenie sumy bilansowej o 13,2% do kwoty **25,7 mld zł**, tj. o 3,0 mld zł.
- Sprzedaż kredytów** ogółem w 2025 r. wyniosła 5 562 mln zł, co oznacza **wzrost o 33,7 % r/r**,

Portfel kredytów ekologicznych oparty o zrównoważone budownictwo, energetykę i przemysł

Struktura salda proekologicznego w podziale na strategiczne sektory inwestycji [%]



Doświadczenie w liczbach (1991 – 2025)

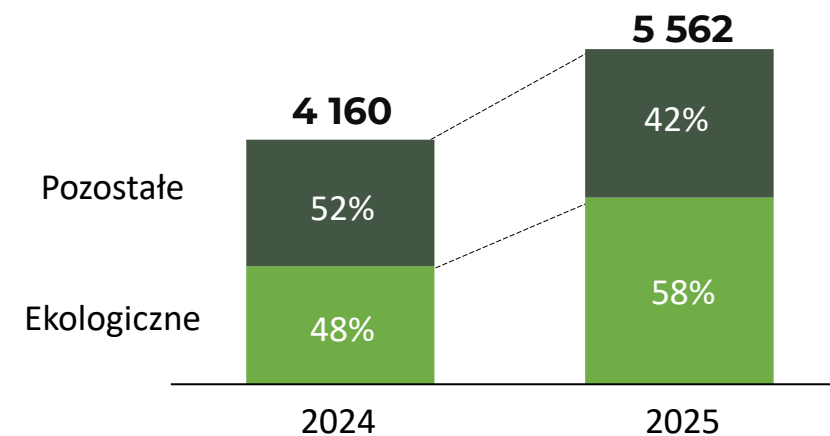
34 mld zł

Wartość zawartych transakcji proekologicznych

63 mld zł

Wartość zakończonych inwestycji proekologicznych finansowanych przez BOŚ S.A.

Sprzedaż kredytów i udział kredytów proekologicznych Grupy (mln PLN)



Wybrane dane finansowe

Wybrane dane finansowe Grupy BOŚ S.A. na koniec okresu (w tys. zł)	2025	2024	R/R
Przychody z tytułu odsetek i o podobnym charakterze	1 467 024	1 445 054	1,5%
Koszty z tytułu odsetek i o podobnym charakterze	-677 662	-610 787	10,9%
Wyniki z tytułu odsetek	789 362	834 267	-5,4%
Przychody z tytułu opłat i prowizji	180 208	171 129	5,3%
Koszty z tytułu opłat i prowizji	-47 211	-41 676	13,3%
Wyniki z tytułu opłat i prowizji	132 997	129 453	2,7%
Zysk brutto	142 400	148 655	-4,2%
Zysk netto przypadający na Akcjonariuszy Banku	124 514	79 656	56,3%
Aktywa	25 719 989	22 718 495	13,2%
Należności od klientów	10 268 243	10 104 635	1,6%
Zobowiązania wobec klientów	21 634 345	19 100 807	13,3%
Kapitał własny	2 440 016	2 229 586	9,4%
Kapitał zakładowy Banku	929 477	929 477	0,0%
Liczba akcji (w szt.)	92 947 671	92 947 671	0,0%

1. **Przychody z tytułu odsetek i o podobnym charakterze Grupy BOŚ wyniosły 1 467,0 mln zł** wobec 1 445,1 mln zł za 2024 r., Głównym czynnikiem mającym wpływ na wzrost przychodów odsetkowych był wzrost skali działalności odzwierciedlony we wzroście sumy bilansowej, który zniwelował spadek stawek WIBOR w rezultacie obniżenia stóp procentowych przez Radę Polityki Pieniężnej o 50 pkt. baz. w maju oraz po 25 pkt baz. w lipcu, wrześniu, październiku, listopadzie i grudniu 2025 roku. W 2025 r. RPP obniżyła stopy procentowe łącznie o 175 pkt baz., do poziomu 4,0% stopę referencyjną NBP.

2. **Wynik z tytułu opłat i prowizji wyniósł 133,0 mln zł**, co oznacza wzrost o **2,7% r/r** i w konsekwencji również **wzrost udziału w wyniku na działalności bankowej o 0,2 p.p. r/r**. Wzrost kosztów z tytułu opłat i prowizji o 13,3% jest spowodowany głównie strukturą kosztową, w której znaczną część kosztów stanowią koszty opłat z działalności maklerskiej.

Wybrane wskaźniki finansowe


Podstawowe wskaźniki finansowe Grupy BOŚ S.A. (%)	2025	2024	R/R
TIER1	15,4	16,4	-1,0 p.p
Współczynnik wypłacalności = TCR	18,5	17,2	1,24 p.p
ROA	0,5	0,4	0,1 p.p
ROE	5,3	3,6	1,7 p.p
Marża odsetkowa na aktywach ogółem	3,3	3,7	-0,4 p.p
Koszty / Dochody (C / I)	63,2	59,7	3,5 p.p
Koszt ryzyka	-0,5	-0,3	-0,2 p.p

Wpływ CRR3 na adekwatność kapitałową

Od dnia 1 stycznia 2025 roku Bank stosuje Rozporządzenie Parlamentu Europejskiego i Rady (UE) 2024/1623 z dnia 31 maja 2024 r. w sprawie zmiany CRR. Główna przyczyna spadku współczynników kapitałowych związana jest z identyfikacją i podwyższeniem wagi ryzyka ekspozycji finansujących jakiegokolwiek nabycie gruntów w celach ich zagospodarowania i zabudowy lub finansujące prace deweloperskie i budowę nieruchomości mieszkalnych lub komercyjnych (ekspozycje ADC).

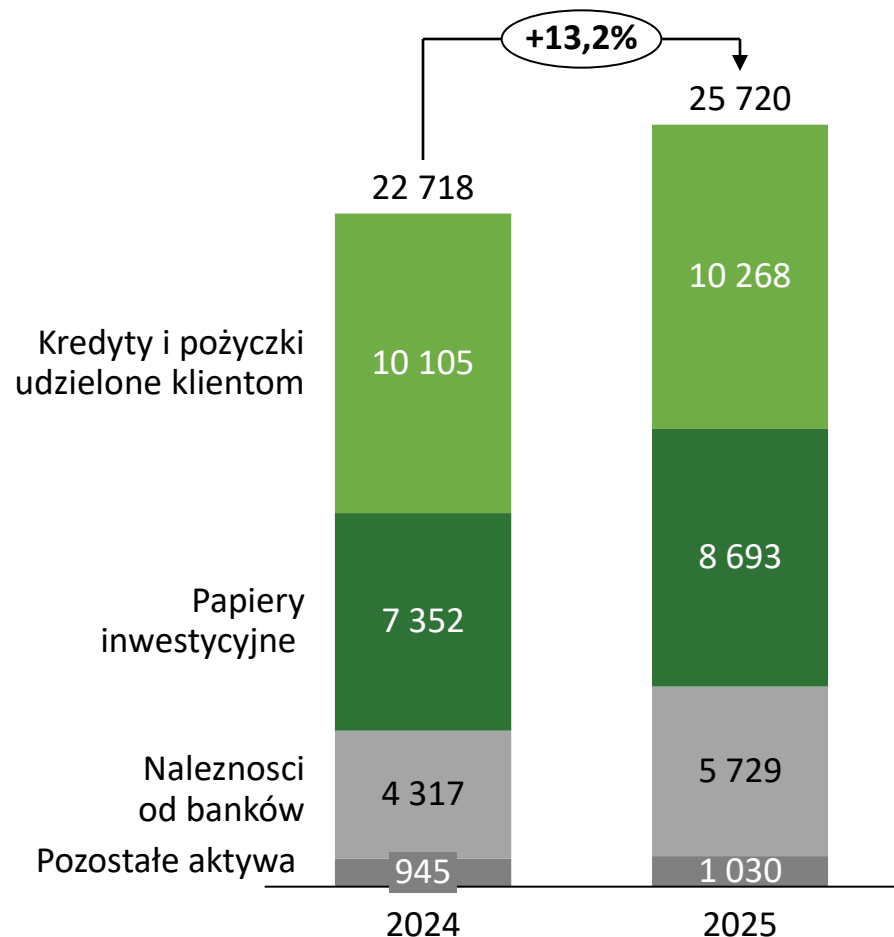


- 1 Najważniejsze informacje
- 2 Wyniki biznesowe i finansowe**
- 3 Otoczenie makroekonomiczne
- 4 Załączniki

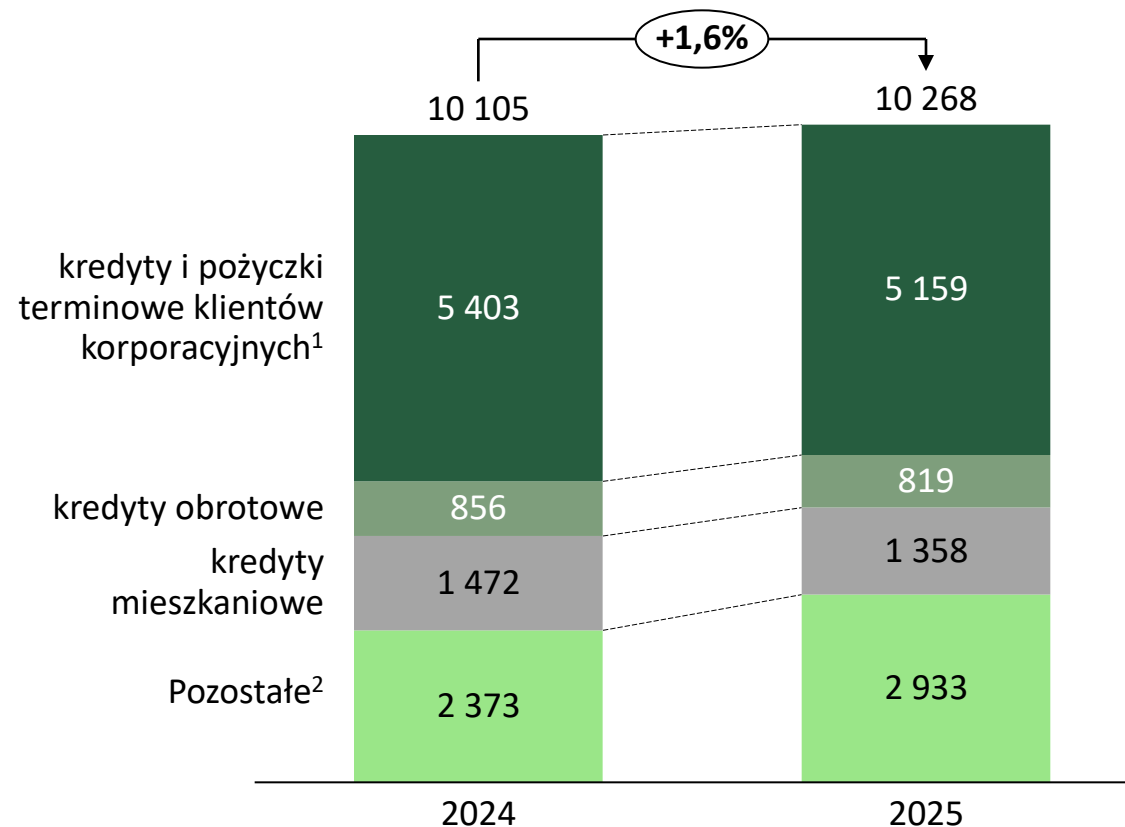


Wzrost sumy bilansowej

Struktura aktywów (mln PLN)



Dynamika aktywów kredytowych Grupy (mln PLN)

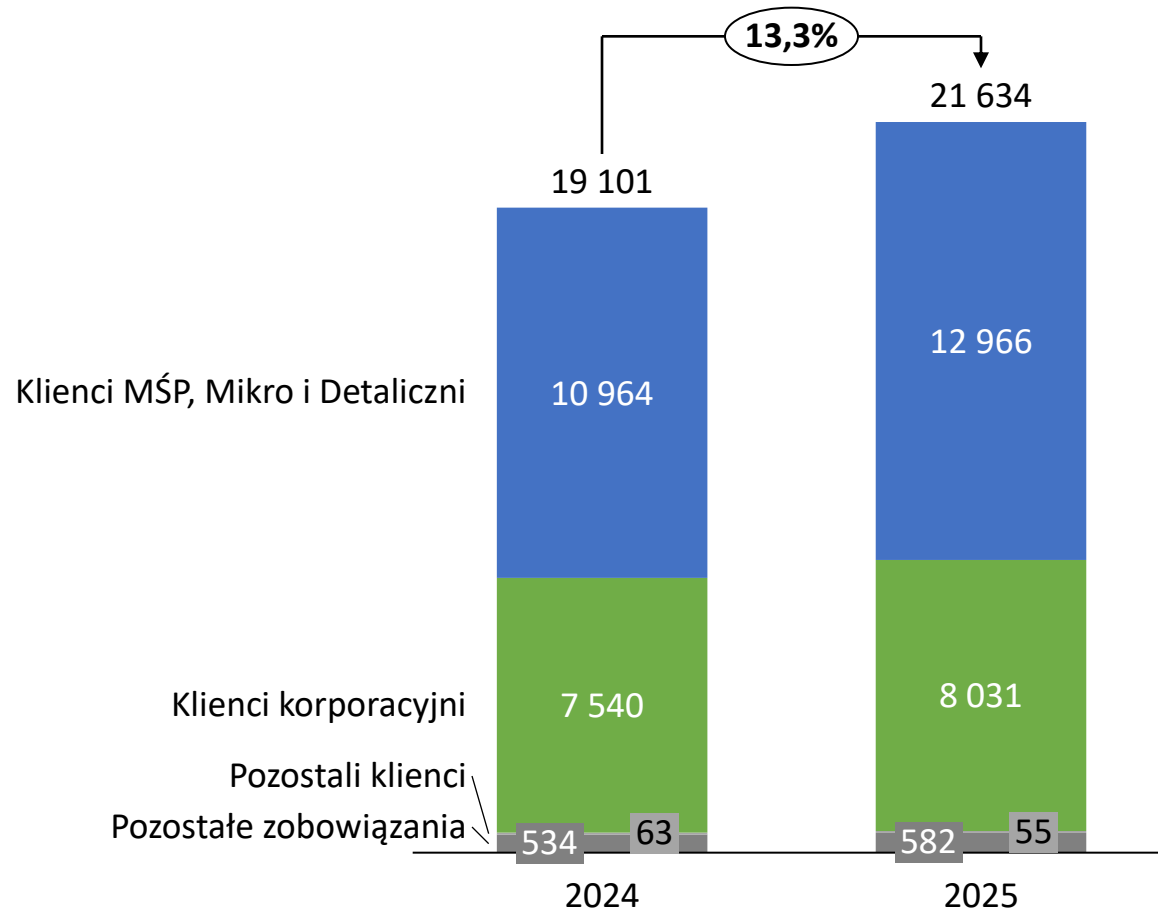


¹ Od 1 stycznia 2025 r. wprowadzono zmiany do segmentacji biznesowej Banku. Dane za analogiczny okres poprzedniego roku nie zostały przekształcone w wyniku dokonanej zmiany.

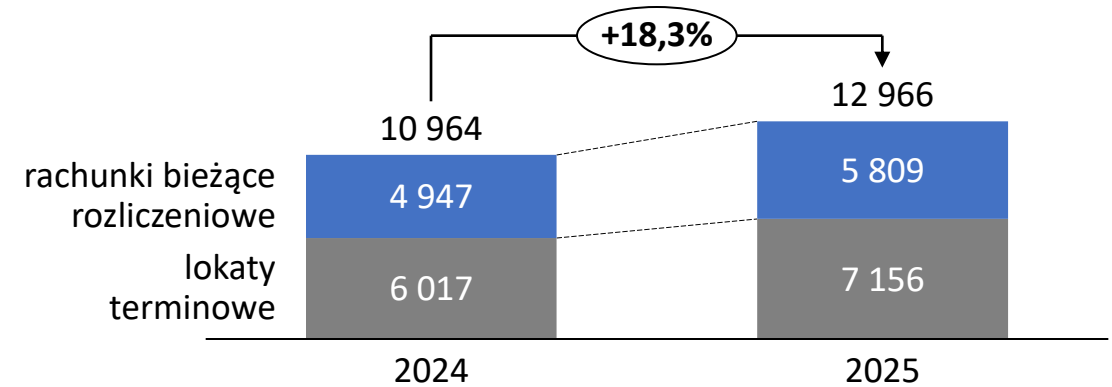
² Pozostałe obejmują: kredyty w rachunku bieżącym, kredyty gotówkowe, należności faktoringowe, należności leasingowe, skupione wierzytelności, papiery wartościowe komercyjne

Rosnące saldo depozytów po stronie MŚP, Mikro i detalicznej

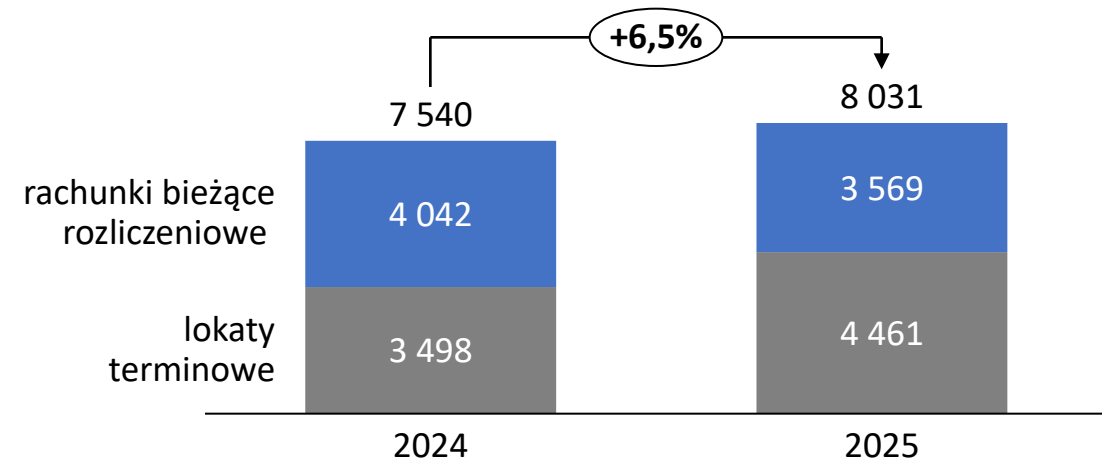
Depozyty i inne zobowiązania wobec klientów (mln PLN)¹



Depozyty klientów MŚP, Mikro i Detalicznych (mln PLN)¹



Depozyty klientów korporacyjnych (mln PLN)¹

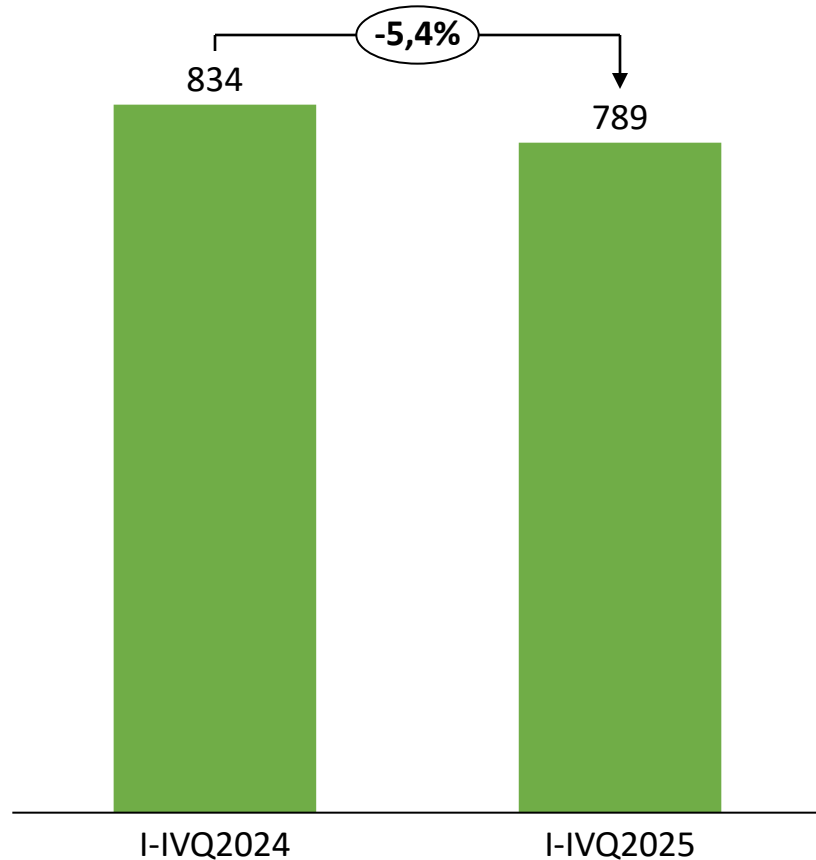


¹ Od 1 stycznia 2025 r. wprowadzono zmiany do segmentacji biznesowej Banku. Dane za analogiczny okres poprzedniego roku nie zostały przekształcone w wyniku dokonanej zmiany. Depozyty DM BOŚ są ujęte w segmencie MŚP, Mikro i Detal.

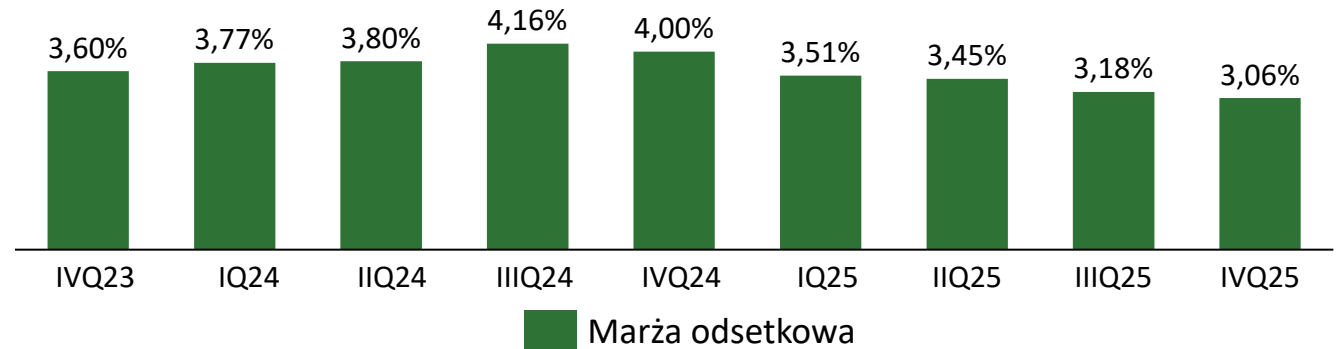
Wynik odsetkowy

Spadek wyniku odsetkowego, przy obniżce stóp procentowych przez Radę Polityki Pieniężnej łącznie o 175 pkt baz. w 2025 r., do poziomu 4,0% - stopa referencyjna NBP.

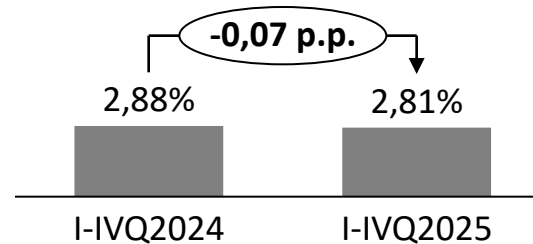
Wynik z tytułu odsetek (mln PLN)



Marża odsetkowa (wynik odsetkowy/ aktywa)

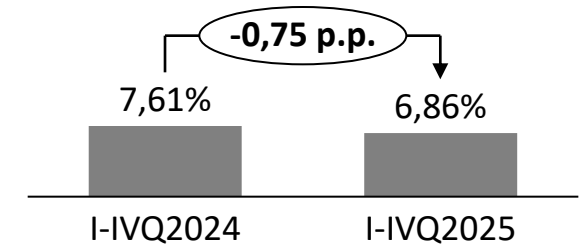


Kosztowość portfela depozytów (%)



Kosztowość = annualizowane koszty odsetkowe / aktywa średnie w okresie

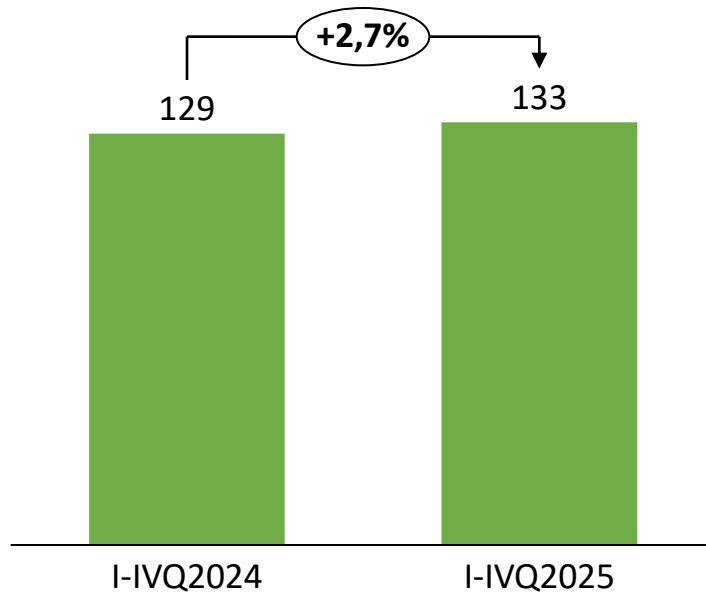
Przychodowość portfela kredytów (%)



Przychodowość = annualizowane przychody odsetkowe / saldo średnie kredytów w okresie (dane jednostkowe)

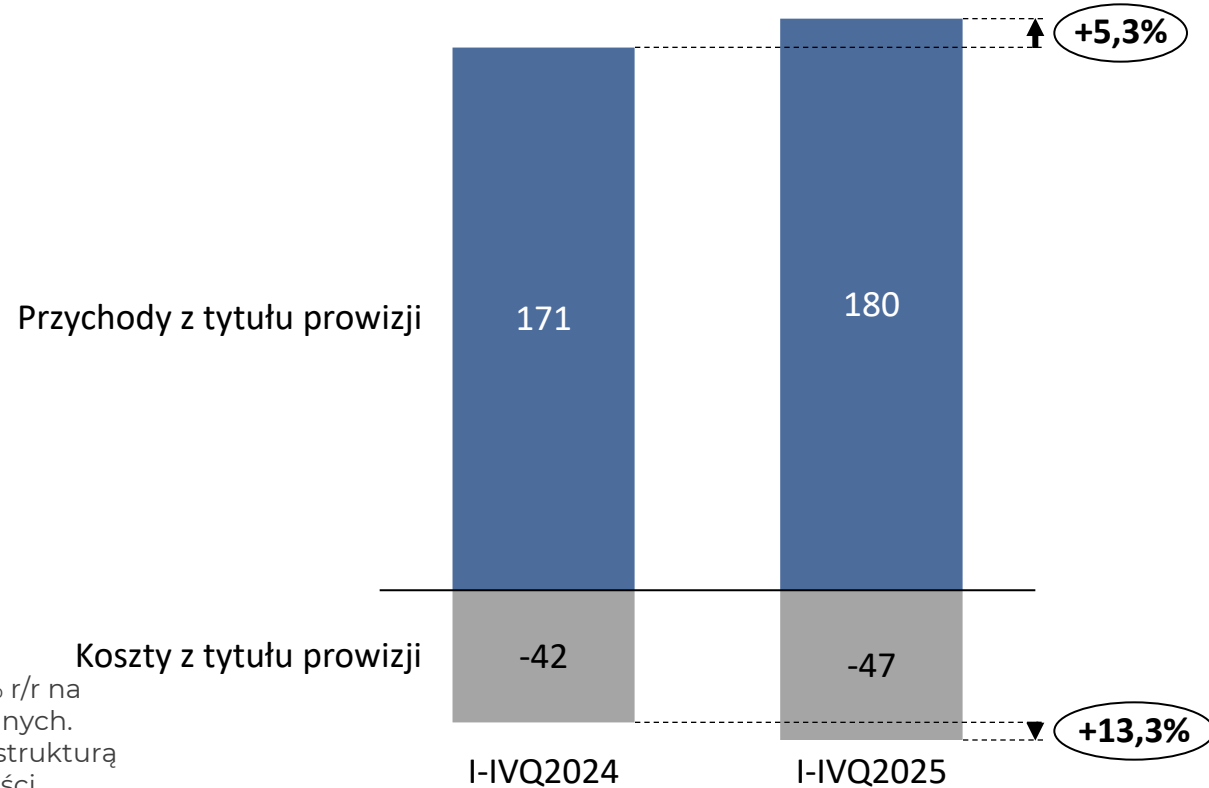
Wzrost przychodów prowizyjnych wpłynął na wyższy wynik z tytułu prowizji w porównaniu do roku ubiegłego

Wynik z tytułu prowizji (mln PLN)



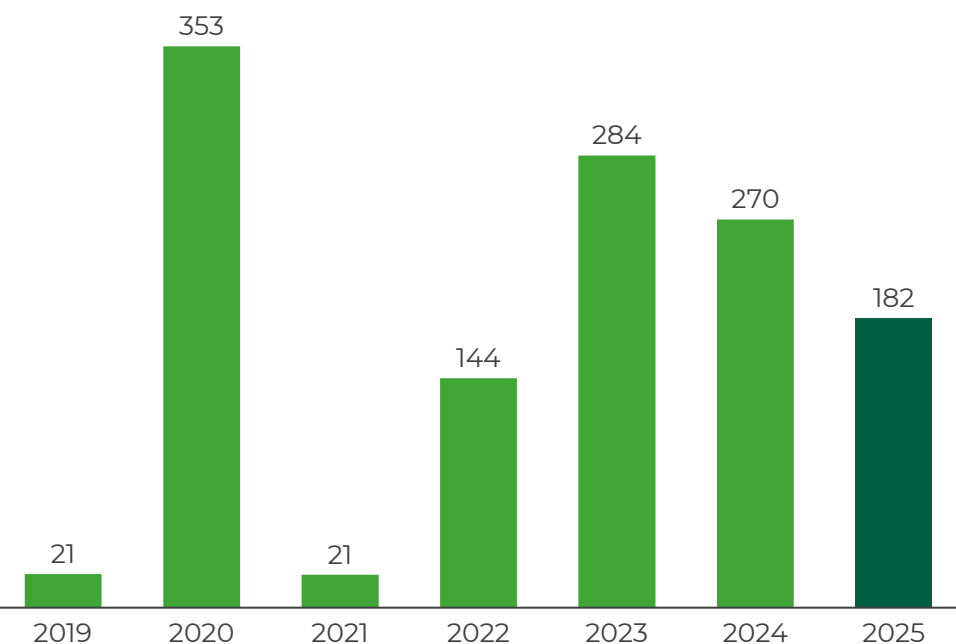
Wynik z tytułu opłat i prowizji wyniósł 133,0 mln zł, co oznacza wzrost o 2,7% r/r na skutek głównie wyższego tempa wzrostu przychodów niż kosztów prowizyjnych. Wzrost kosztów z tytułu opłat i prowizji o 13,3% jest spowodowany głównie strukturą kosztową, w której znaczną część kosztów stanowią koszty opłat z działalności maklerskiej.

Przychody i koszty z tytułu prowizji (mln PLN)

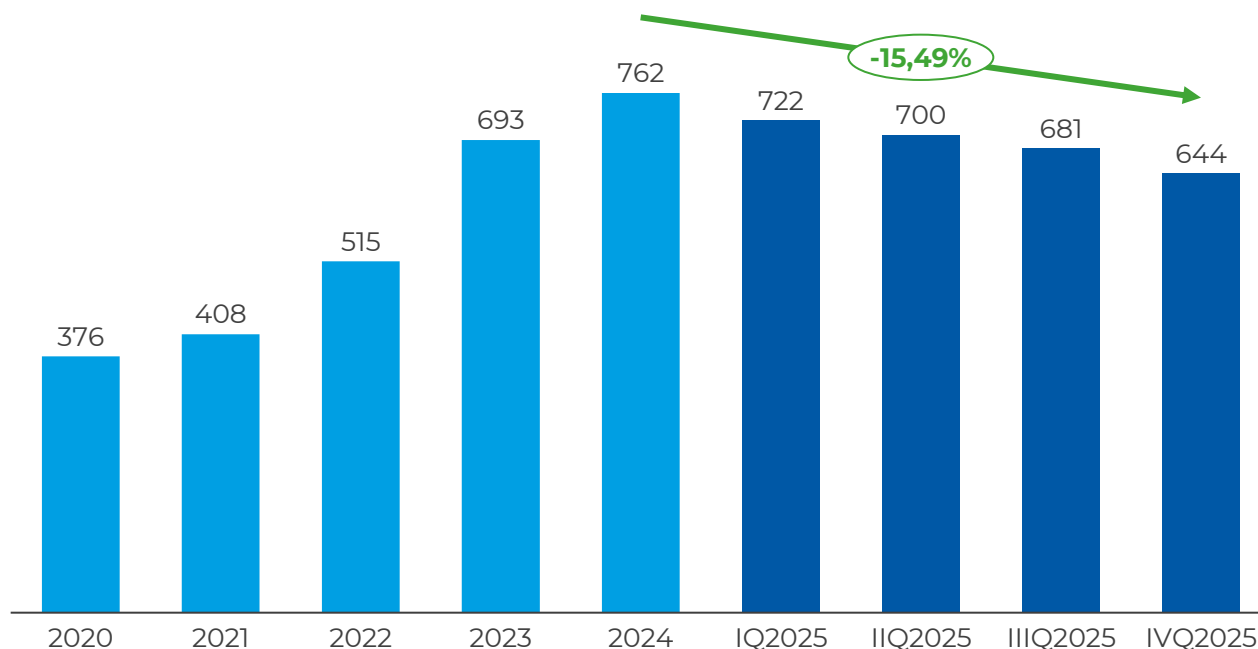


Koszty ryzyka prawnego walutowych kredytów hipotecznych

Skumulowane koszty ryzyka prawnego (mln PLN)



Wysokość rezerwy na ryzyko prawne (mln PLN)

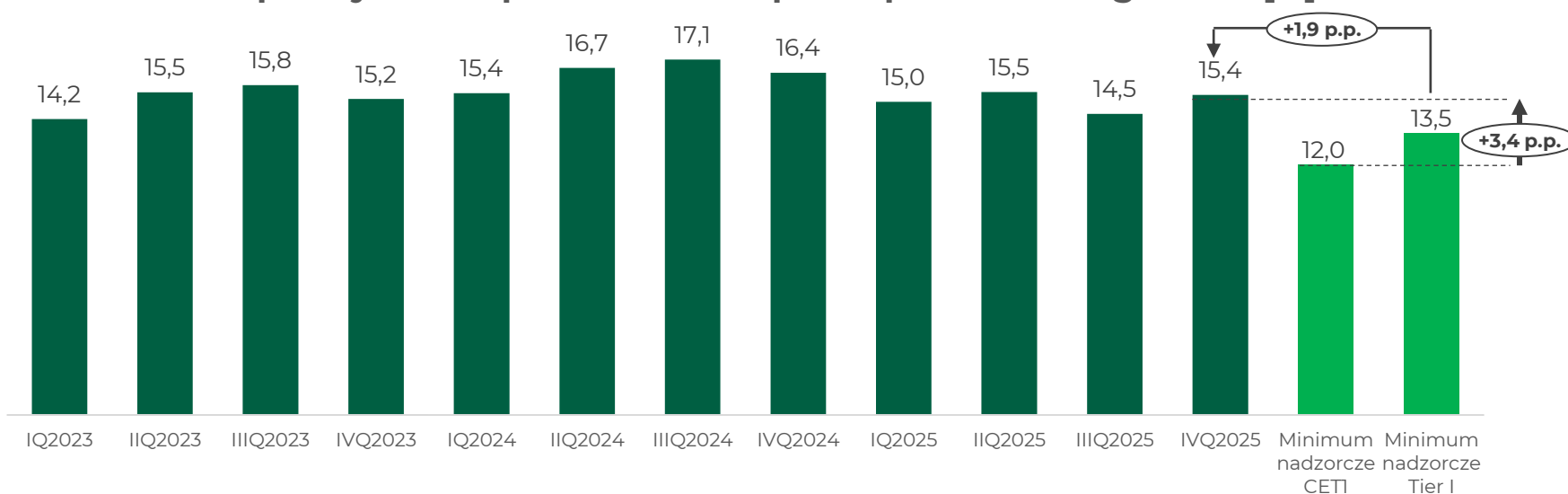


Spadający sukcesywnie poziom rezerwy wynika z materializacji ryzyka oraz zamykającego się portfela. Spadek skumulowanych kosztów ryzyka wraz ze wzrostem liczby ugód. Łącznie w samym 2025 roku zostało zawartych 627 ugód (414 w 2024r.), w tym 56 (204 w 2024r.) ramach Programu Ugód.

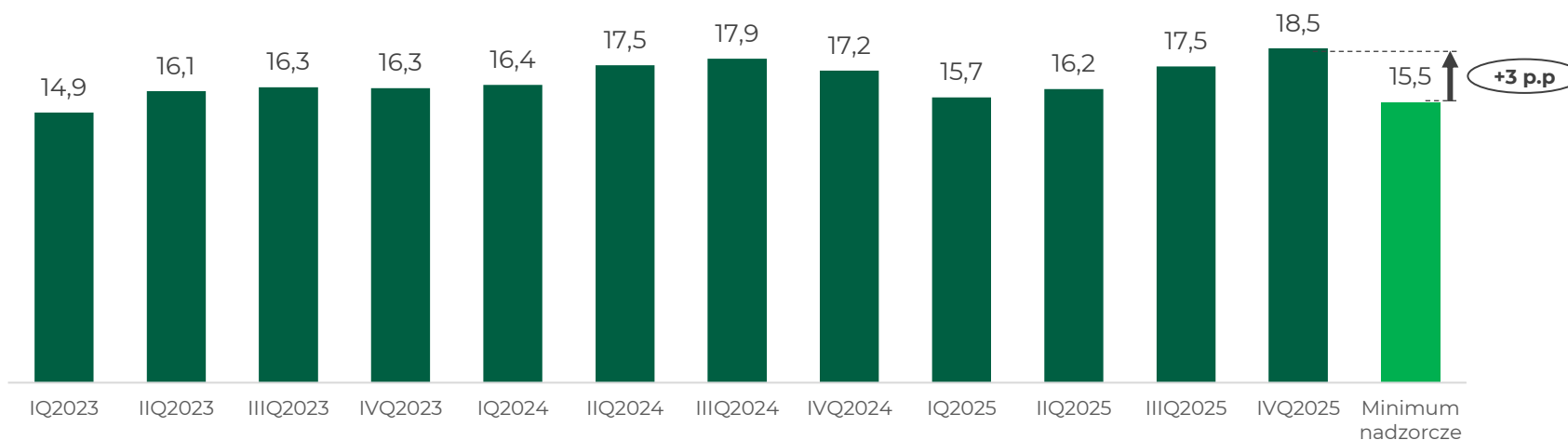
* Wartość za 2024 r. została zmodyfikowana w celu zapewnienia porównywalności do 2025 r.

Adekwatność kapitałowa Grupy

Współczynnik kapitału Tier I i kapitału podstawowego Tier I [%] *



TCR - łączny współczynnik kapitałowy [%]

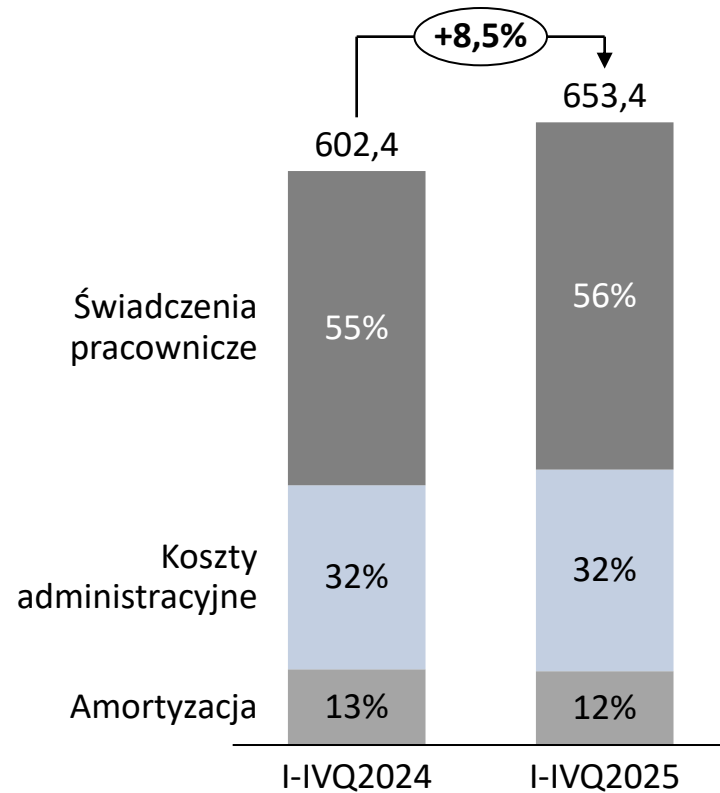


- **Współczynnik wypłacalności grupy TCR** kształtuje się powyżej limitu zewnętrznego o 3 p.p.
- Grupa kapitałowa utrzymuje poziom **współczynnika kapitału Tier I i kapitału podstawowego Tier I (CET I)** powyżej limitów zewnętrznych o odpowiednio 3,4 p.p. dla CET I i 1,9 p.p. dla Tier I.
- Wzrost współczynników kapitałowych w IV kw. 2025 r. wynika głównie optymalizacji RWA z tyt. ryzyka kredytowego.
- **Bufor antycykliczny** w wysokości **1%** obowiązuje od września 2025 r., a kolejne podwyższenie o 1 p.p. będzie miało miejsce we wrześniu 2026 r.

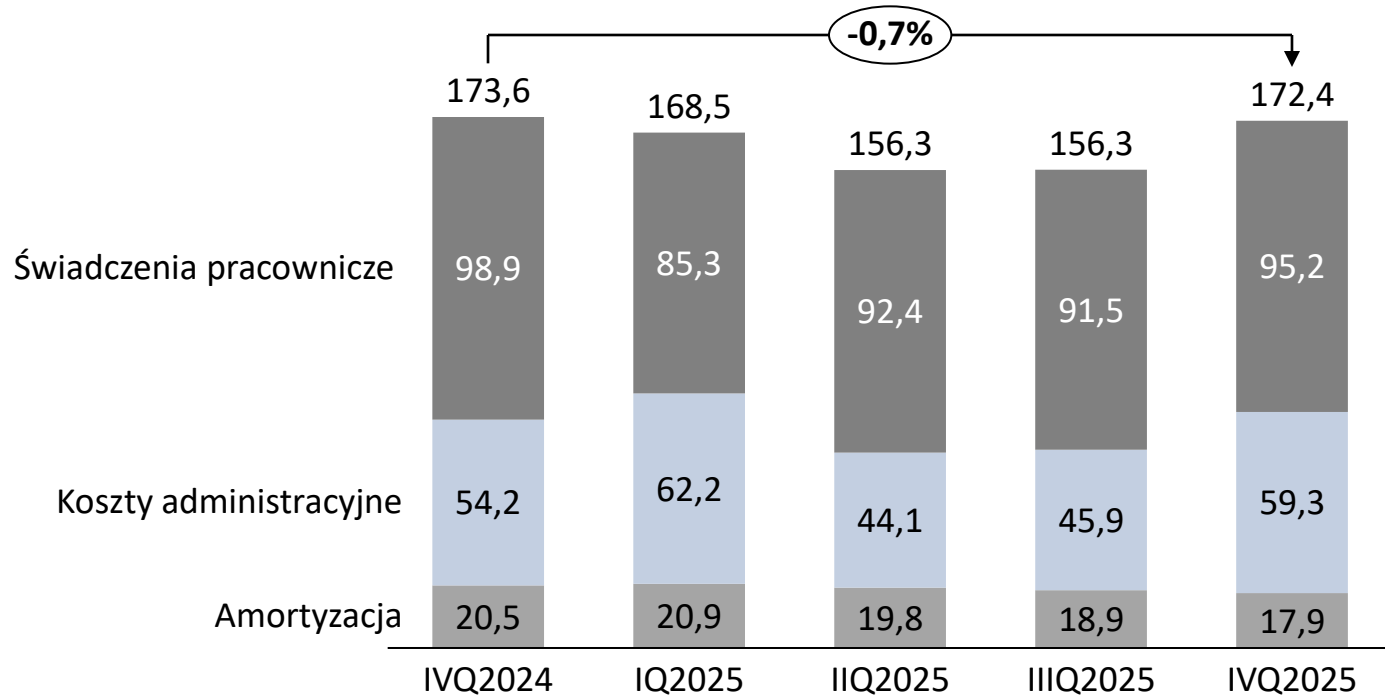
* Współczynnik kapitału podstawowego Tier I (CET I) równy jest współczynnikowi kapitału Tier I

Zmiana kosztów w pozycji kosztów świadczeń pracowniczych

Koszty ogólnego zarządu r/r
(mln PLN)




Koszty ogólnego zarządu kwartalnie
(mln PLN)



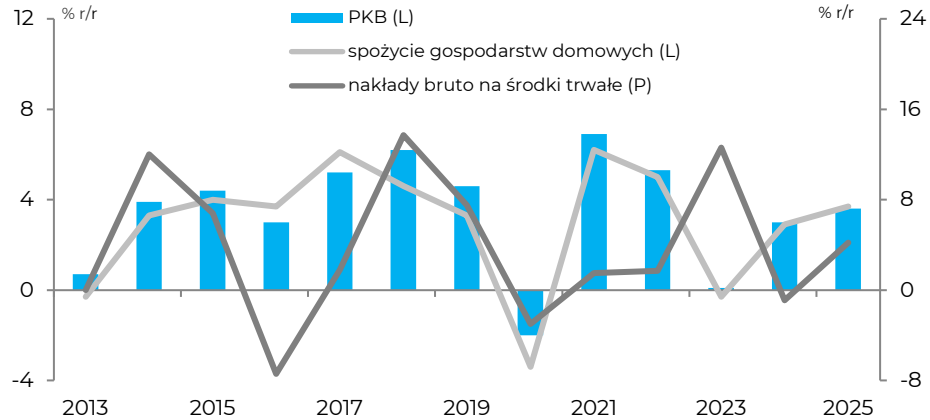
Ogólne koszty administracyjne Grupy zwiększyły się o 51,0 mln zł, tj. o 8,5% wobec 2024 roku. Bank dąży do ograniczenia wzrostu kosztów w warunkach presji kosztowej w wielu obszarach, zapewniając jednocześnie sprawne i bezpieczne funkcjonowanie organizacji w ramach obowiązujących przepisów prawnych i wymogów nadzorczych. Bank okresowo ocenia również efektywność i rentowność poszczególnych placówek.

- 1 Najważniejsze informacje
- 2 Wyniki biznesowe i finansowe
- 3 Otoczenie makroekonomiczne**
- 4 Załączniki



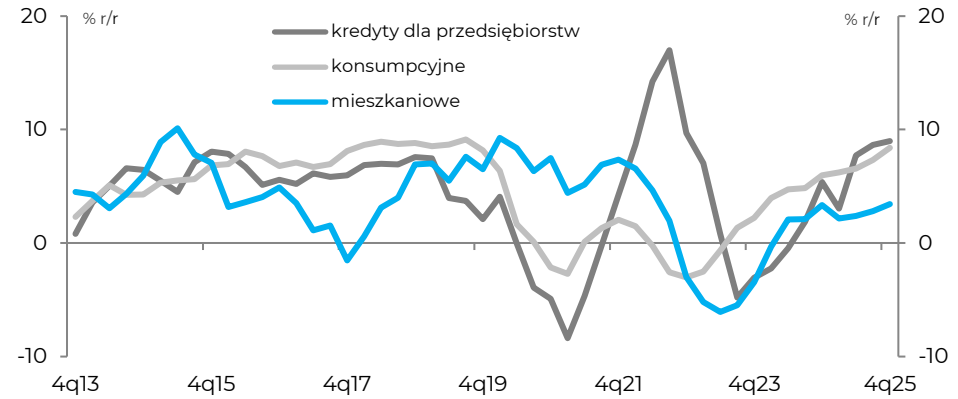
Sytuacja makroekonomiczna w 2025 r.

W 2025 r. wzrost PKB Polski przyspieszył do 3,6% wobec wzrostu o 3,0% w 2024 r....



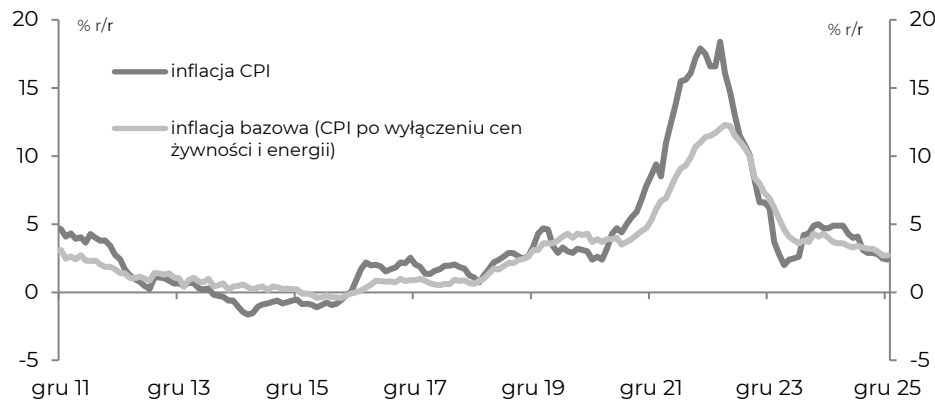
źródło: GUS

W 2025 r. wzrosła dynamika kredytów dla gospodarstw domowych i dla przedsiębiorstw



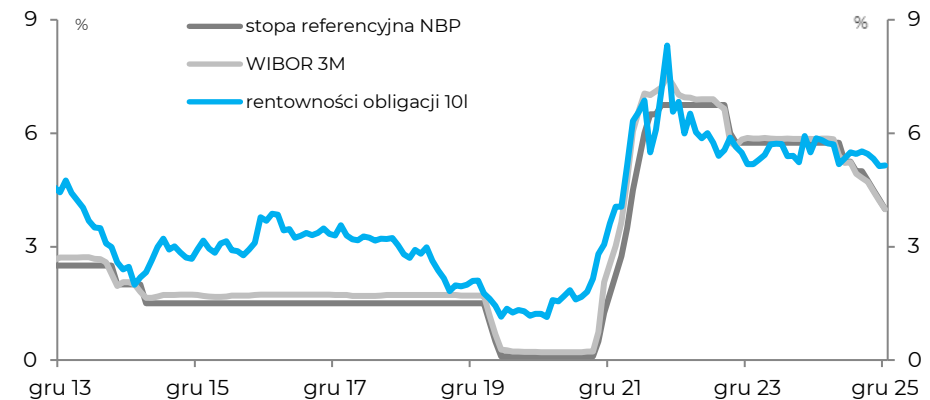
źródło: NBP

Wskaźnik inflacji obniżał się i pod koniec roku wskaźnik CPI ukształtował się w okolicach celu inflacyjnego NBP...




źródło: GUS, NBP

...co przyczyniło się do obniżenia stóp procentowych NBP o 175 pkt. baz. do 4% dla stopy referencyjnej NBP



źródło: NBP

- 1 Najważniejsze informacje
- 2 Wyniki biznesowe i finansowe
- 3 Otoczenie makroekonomiczne
- 4 Załączniki**



Priorytety BOŚ Banku



Nacisk na pozyskanie, wzrost satysfakcji klientów oraz budowanie trwałych relacji



Wzrost uproduktowienia klienta



Lider wsparcia zielonej transformacji w Polsce



Wzrost akcji kredytowej ze szczególnym uwzględnieniem aktywów proekologicznych



Silny partner w zielonej transformacji dla społeczności i firm lokalnych



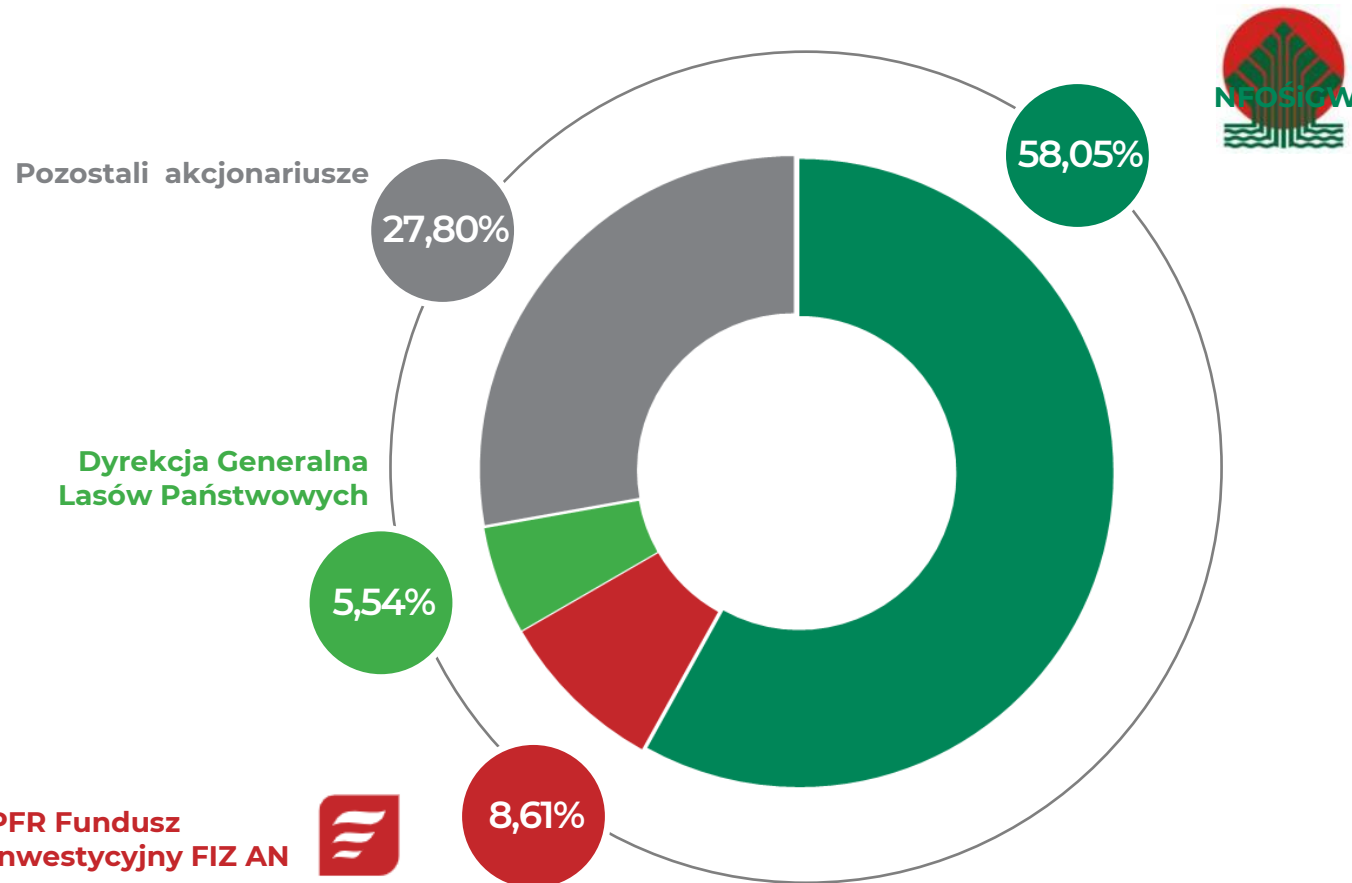
Transformacja technologiczna w obszarze procesu kredytowego, aplikacji mobilnej, analityki danych z wykorzystaniem narzędzi AI

BOŚ S.A. w skrócie

Misja: Kompleksowo wspieramy zieloną transformację.

Wizja: BOŚ specjalistycznym bankiem pierwszego wyboru dla firm, które chcą realizować inwestycje proekologiczne. Jesteśmy wartościowym partnerem w usługach bankowych.

Stabilny akcjonariat



Centrala i oddziały

- Centrala w Warszawie
- 16 centrów biznesowych
- 37 oddziały operacyjne
- 1416 pracowników

Ocena ratingowa Fitch

„BB-” z perspektywą stabilną

Ogólna ocena ESG Risk

Prime Status

Grupa BOŚ

- Bank Ochrony Środowiska S.A.
- Dom Maklerski BOŚ S.A.
- BOŚ Leasing S.A.

Dopasowana oferta dla klientów Korporacyjnych

Rozwój działalności w zakresie finansowania konsorcjalnego

Bank zawarł 17 umów konsorcjalnych, w tym 10 z bankami spółdzielczymi i bankami zrzeszającymi, występując w roli agenta konsorcjów. Bank stanął między innymi na czele dwóch dużych konsorcjów, które sfinansowały projekty wykorzystujące odnawialne źródła energii.

Obligacje samorządowe

Na rynku pierwotnym emisji obligacji samorządowych Bank, wspólnie z Domem Maklerskim BOŚ, uplasował się na trzecim miejscu wśród najbardziej aktywnych uczestników. Do największych z ubiegłorocznych emisji obligacji komunalnych objętych przez BOŚ należą obligacje Miasta Lublin, których emisja obligacji została zaplanowana w trzech transzach, po 100 mln zł każda.

Rozwój oferty produktowej dedykowanej dla jednostek samorządu terytorialnego

Bank poszerzył ofertę produktową wprowadzając do oferty – Pożyczkę JST. Celem produktu jest zapewnienie samorządom elastycznego i stabilnego źródła finansowania przedsięwzięć rozwojowych, przy jednoczesnym dostosowaniu warunków spłaty do możliwości budżetowych i planów wieloletnich. Wprowadzenie rozwiązania pozwala Bankowi umocnić pozycję w segmencie JST, oraz rozwijać portfel o przewidywalnym poziomie ryzyka.

Nowy produkt faktoringowy

Bank oferuje swoim klientom nowy produkt - faktoring z przejęciem ryzyka wypłacalności kontrahenta. Produkt oparty jest o rachunki masowych płatności przychodzących. Nowe rozwiązanie łączy funkcjonalność klasycznego faktoringu z elastycznością rozliczeń.

BOŚ i WFOŚiGW – program wsparcia spółdzielni energetycznych

We współpracy z WFOŚiGW we Wrocławiu, Bank rozpoczął pilotażowy program, który pozwoli jednostkom samorządu terytorialnego i mieszkańcom Dolnego Śląska zwiększyć bezpieczeństwo energetyczne gmin i powiatów. Program łączy analizę potrzeb lokalnych, ekspertyzę energetyczną i finansową oraz realne wdrożenie inicjatyw OZE.

Pożyczka na udział w odbudowie Ukrainy

Bank w ramach Umowy Operacyjnej podpisanej z BGK, oferuje preferencyjną pożyczkę na udział w odbudowie Ukrainy. Pożyczka jest przeznaczona dla przedsiębiorstw na realizację kontraktów na rzecz podmiotów z Ukrainy. BOŚ S.A. jest jedynym bankiem w Polsce wśród operatorów tej pożyczki.



Realizacja pierwszej transakcji konsorcjalnej w MŚP

Transakcja stanowi pierwszy w historii BOŚ Banku kredyt konsorcjalny zrealizowany w segmencie MŚP. Jej przedmiotem było refinansowanie kredytu inwestycyjnego udzielonego na budowę unikatowego budynku biurowego w formule konsorcjum, w którym Bank pełnił rolę lidera, przy współudziale Banku BPS oraz Banku SGB.

Biogazownie

W IV kw. 2025 r. Bank wprowadził rozwiązanie dla finansowania biogazowni rolniczych, dedykowane dla rolników indywidualnych mikro i MŚP: kredyt inwestycyjny na finansowanie biogazowni rolniczej zintegrowanej z gospodarstwem rolnym dla rolników indywidualnych oraz kredyt obrotowy nieodnawialny na VAT od kosztu biogazowni w ramach systemu wsparcia Feed in Tarife (FiT).

Uatrakcyjnienie oferty kredytów hipotecznych

BOŚ Bank poprawił warunki cenowe kredytu hipotecznego (wraz z ekologicznym). Dzięki tym zmianom oferta Banku znalazła się w TOP3 najlepszych ofert na rynku. Kredyt hipoteczny to kluczowy produkt w budowaniu długoterminowej relacji z klientem.

Rozpoczęcie współpracy strategicznej z PZU Lab

Umowa o strategicznej współpracy pomiędzy PZU Lab a BOŚ Bank dotyczy budowy długoterminowego partnerstwa w obszarze zielonej transformacji gospodarki. Jej istotą jest połączenie finansowania oferowanego przez Bank z kompetencjami technicznymi, analitycznymi i certyfikacyjnymi PZU Lab przy projektach proekologicznych, w szczególności OZE, efektywności energetycznej oraz programach publicznych. Współpraca obejmuje także wsparcie JST poprzez audyty, mapy transformacji i finansowanie inwestycji lokalnych.

„Cyfrowy Zysk” mobilne konto oszczędnościowe

Nowi klienci mają możliwość szybko i bez wychodzenia z domu założyć Konto Oszczędnościowe „Cyfrowy Zysk” – przy pomocy aplikacji mobilnej. Konto jest korzystnie oprocentowane i stanowi konkurencyjną ofertę na rynku rachunków oszczędnościowych. Cały proces zdalnego założenia konta realizowany jest w aplikacji BOŚBank24.

Kredyt dla profesjonalistów

W ramach rozwoju segmentu mikroprzedsiębiorstw zmodyfikowaliśmy ofertę kredytową dla profesjonalistów/JDG poprzez wprowadzenie szczegółowych warunków kredytowania dla lekarzy: kredyt obrotowy nieodnawialny dla profesjonalistów do 180 miesięcy oraz kredyt inwestycyjny dla profesjonalistów do 180 miesięcy.

Instrument finansowy wspierający program „Czyste Powietrze”

We wrześniu wprowadziliśmy rozwiązania wspierające Wykonawców, realizujących inwestycje na rzecz Beneficjentów Programu: Kredyt obrotowy w rachunku kredytowym. Produkt ma na celu finansowanie bieżących potrzeb związanych z finansowaniem lub refinansowaniem inwestycji realizowanych na rzecz Beneficjentów Programu.



Cyfrowe portfele „wearables”

Klienci zyskali możliwość podpinania kart pod płatnicze urządzenia ubieralne (np. obrączki, breloczki, bransoletki)

Nowa strategia marketingowa wsparta nową platformą komunikacji

BOŚ TY



RADIO

KAMPANIE
W TELEWIZJI



KAMPANIE PERFORMANCE – GENEROWANIE WNIOSKÓW SPRZEDAŻOWYCH
KREDYT HIPOTECZNY | POŻYCZKI | KONTA OSZCZEDNIOSCIOWE | POZYCZKI UNIJNE | PROFESJONALIŚCI

- ✓ **7.605** spotów w TV
- ✓ Dotarliśmy do **77%** osób w wieku 16+
- ✓ **46** kampanii performance
- ✓ **65,5 mln** wyświetleń kampanii
- ✓ **1,6 mln** kliknięć w reklamy
- ✓ **12 tys.** leadów sprzedażowych



AMBIENT



OUTDOOR



TARGI,
WSPARCIE LOKALNE



EVENT AGRO



SEO
ONGOING



ŚNIADANIA BIZNESOWE



CAVALIADA

MATERIAŁY DO ODDZIAŁÓW – ULOTKI, PLAKATY, ONEPAGERY – **82 tysiące** druków dla wszystkich produktów

Podsumowanie działalności operacyjnej w 2025 r.

1 Pozycja rynkowa na rynku krajowych brokerów

	ETF	NewConnect	Kontrakty	Akcje
Udział	47,49%	18,98%	16,73%	5,14%
Pozycja				6
Dynamika obrotów (r/r)	109,1%	40,4%	-10,3%	30,2%

Akcje, kontrakty – transakcje sesyjne; NewConnect, ETF – transakcje ogółem

2 Realizacje projektów w zakresie Corporate Finance

Obligacje korporacyjne i listy zastawne	Obligacje komunalne	Akcje	ETF
18 emisji zrealizowanych dla 10 emitentów	141 serii obligacji zrealizowanych dla 34 JST	4 emisje (w tym 2 jako członek konsorcjum)	2 nowe emisje <ul style="list-style-type: none"> Beta ETF Dywidenda Plus Beta ETF Bitcoin

3 Wzrost liczby rachunków maklerskich (tys. sztuk)



4 Stały rozwój aplikacji transakcyjnych

bossaWEBTRADER

Internetowa platforma tradingowa w przeglądarce — umożliwia realizację transakcji giełdowych na wszystkich rynkach bez konieczności instalacji dodatkowej aplikacji. System zapewnia personalizację oraz integrację funkcjonalności systemów tradingowego oraz informacyjnego w celu wsparcia w podejmowaniu przez Klientów decyzji inwestycyjnych



bossaMOBILE

Tradingowa aplikacja mobilna — zapewnia mobilny dostęp do rynku polskiego (w tym IKE/IKZE) i rynków zagranicznych, zarządzając ekspozycją i wynikiem portfela w czasie rzeczywistym. Wprowadzone funkcjonalności wspierają podejmowanie świadomych decyzji inwestycyjnych



ESG w Banku Ochrony Środowiska



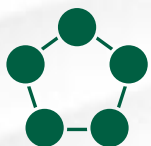
Środowisko

- Edukacja rynku poprzez **Przystanek EkoBiznes**
- Pilotażowy program rozwoju **spółdzielni energetycznych**, wspólnie z WFOŚiGW we Wrocławiu
- Rozwój **krajowych ram ESG i Taksonomii** poprzez udział w kluczowych partnerstwach, m.in. Platforma Zrównoważonego Finansowania, ZBP, Uczelnie Wyższe, UNGC




Aspekty społeczne

- Pierwszy bank w Polsce z **kompleksową certyfikacją ESG pracowników**, wspólnie z ZBP
- Wspieranie dobrostanu pracowników – webinaria i grywalizacja w ramach programu **Przystanek wellbeing**
- **Wspieranie wolontariatu** pracowników: m.in. sadzenie drzew, sprzątanie rzek, dbanie o dobrostan zwierząt



Ład korporacyjny

- **Rating ESG** – Status Prime wg Agencji ISS
- Zrównoważona **polityka zakupowa**
- Przestrzeganie zasad odpowiedzialnego i przejrzystego zarządzania, Reprezentacja banku w **Komisji Etyki** przy Związku Banków Polskich



Zastrzeżenia

Niniejsza Prezentacja została przygotowana przez Bank Ochrony Środowiska S.A. („Bank”) wyłącznie w celu informacyjnym.


Prezentacja nie stanowi oferty sprzedaży ani zaproszenia do składania ofert nabycia papierów wartościowych Banku, ani nie jest jej częścią i nie powinna być interpretowana jako taka. Nie stanowi ani w całości, ani w części podstawy do wykorzystywania w związku z jakąkolwiek umową w przedmiocie nabycia lub objęcia papierów wartościowych Banku i nie można się na nie powoływać w związku z jakąkolwiek umową, zobowiązaniem lub decyzją inwestycyjną. Prezentacja nie określa rekomendacji nabycia papierów wartościowych Banku. Prezentacja nie jest i nie powinna być interpretowana jako element reklamy oferty publicznej w rozumieniu ustawy z dnia 29 lipca 2005 r. o ofercie publicznej i warunkach wprowadzania instrumentów finansowych do zorganizowanego systemu obrotu oraz o spółkach publicznych.

Prezentacja zawiera stwierdzenia odnoszące się do przyszłości, które są oparte na aktualnej wiedzy i przewidywaniach Banku, jednak są uzależnione od wielu czynników będących poza obszarem oddziaływania Banku, m.in. szeregu znanych oraz nieznanymi ryzyk, niepewności oraz innych czynników, co może skutkować tym, że faktyczne dane, poziom działalności i osiągnięcia mogą znacząco odbiegać od tych przedstawionych w sformułowaniach odnoszących się do przyszłości.

Informacje zawarte w prezentacji nie były poddane audytowi i weryfikacji przez niezależny podmiot zewnętrzny. Jednocześnie zawarte w prezentacji szacunki, oceny, korekty oraz osądy Bank uznaje za zasadne (racjonalne) oraz że informacje rynkowe opracowane na ich podstawie przedstawiają adekwatnie wizerunek branży oraz rynku, na którym działa Bank. Prezentacja nie stanowi prognozy ani szacunku przyszłych wyników, w związku z tym ewentualne zmiany prezentacji albo zmiana zamiarów Banku, wywołana nieprzewidywanymi okolicznościami mającymi wpływ na wyniki albo zamiary Banku, nie będą podlegały informowaniu w trybie przewidzianym dla informowania o zmianach prognozy lub szacunku przyszłych wyników.

Niektóre informacje zawarte w załączonym materiale zostały zaczerpnięte z publicznie dostępnych źródeł, które Bank uważa za wiarygodne, niemniej Bank nie składa żadnych zapewnień co do ich precyzyjności lub kompletności. Informacje zawarte w załączonym materiale powinny być czytane z zastrzeżeniem oraz łącznie ze wszystkimi innymi publicznie dostępnymi informacjami, w tym, tam gdzie znajduje to zastosowanie, ze wszystkimi szerszymi materiałami informacyjnymi publikowanymi przez Bank.

Ani Bank, ani jakikolwiek z jego przedstawicieli, bądź podmiot zależny nie będzie ponosił odpowiedzialności za jakąkolwiek szkodę wynikającą z jakiegokolwiek użycia niniejszego materiału, jego części lub jakichkolwiek informacji w nim zawartych lub na innej podstawie pozostającej w związku z materiałem.





Dziękujemy!



Biuro Prasowe:

biuroprasowe@bosbank.pl



Kontakt dla analityków:

relacje.inwestorskie@bosbank.pl

