

Walne Zgromadzenie BOŚ S.A.

Warszawa, 25 maja 2011



Spis treści

1. Wyniki finansowe Grupy BOŚ S.A. w latach 2010 i 2009
2. Wyniki według podziału na kategorie
3. Wyniki na działalności bankowej w segmentach
4. Zobowiązania i kredyty w segmentach działalności
5. Kredyty udzielone klientom
6. Kredyty udzielone klientom detalicznym
7. Struktura walutowa kredytów hipotecznych
8. Zobowiązania wobec klientów
9. Udział w sektorze bankowym
10. Struktura aktywów
11. Kapitał własny i zobowiązania razem
12. Liczba klientów i ROR
13. Najważniejsze nowe produkty
14. Najważniejsze wydarzenia

1. Wyniki finansowe Grupy BOŚ S.A. w latach 2010 i 2009

	2010	2009	zmiana 2010 / 2009
	mln zł		
Wynik z tytułu odsetek	260	241	7,8%
Wynik z prowizji	101	91	11,0%
Wynik na działalności handlowej i pozostałej*	101	68	48,7%
Wynik z działalności bankowej**	462	400	15,4%
Wynik pozostałych kosztów operacyjnych	-3	6	-151,3%
Ogólne koszty administracyjne	-348	-337	3,2%
Wynik przed odpisami	110	69	60,3%
Odpisy z tytułu utraty wartości	-37	-34	7,4%
Zysk brutto	73	34	113,2%
Zysk netto	63	27	134,9%
Współczynnik wypłacalności (%)	12,4	12,8	-0,4 p.p.
ROA (%)	0,5	0,2	+0,3 p.p.
ROE (%)	6,3	3,0	+3,3 p.p.
C/I (%)	76,6	83,4	-6,8 p.p.

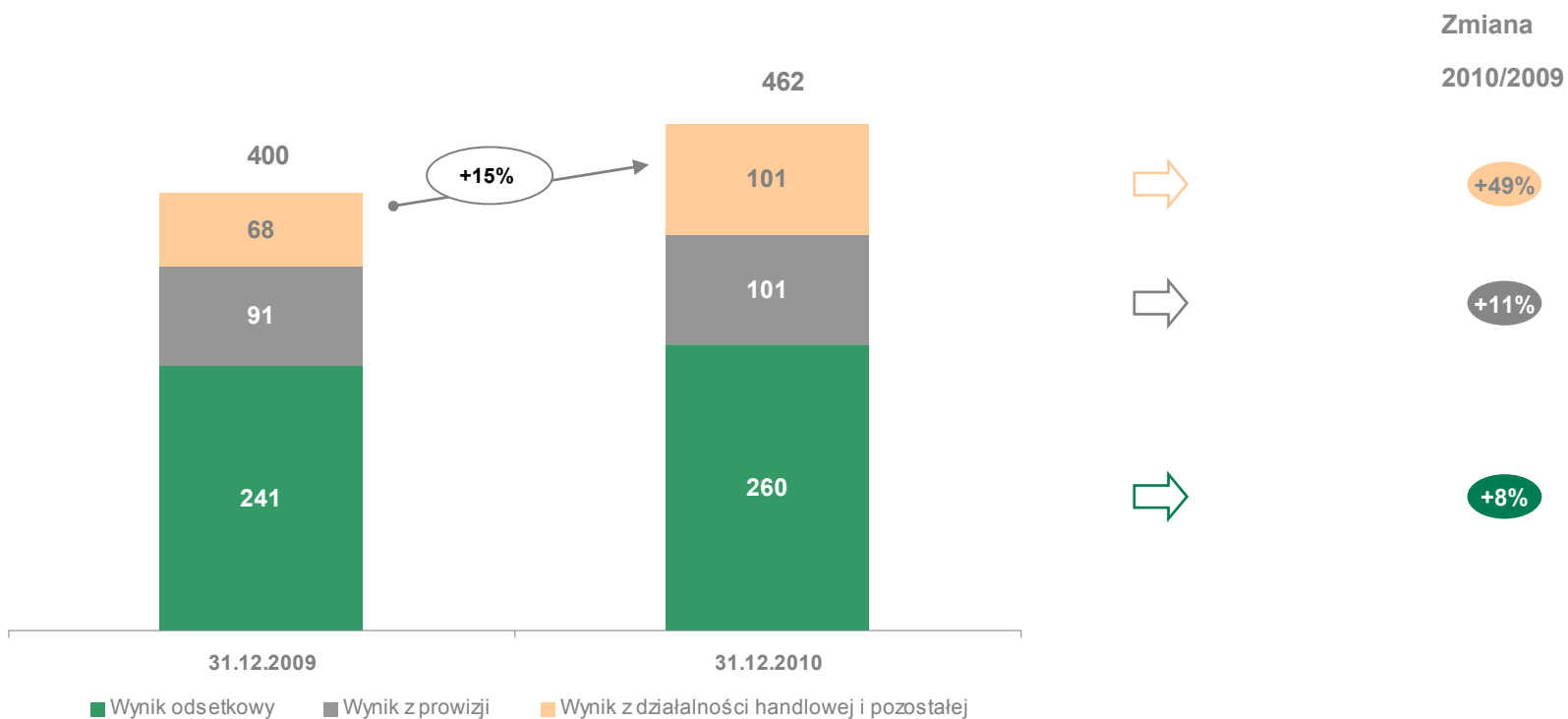
*wynik obejmuje wynik na działalności handlowej, przychody z dywidend, wynik na inwestycyjnych (lokacyjnych) papierach wartościowych, wynik z pozycji wymiany.

** wynik stanowi sumę wyniku z odsetek, wyniku z prowizji, przychodu z tytułu dywidend, wyniku na działalności handlowej, wyniku na inwestycyjnych (lokacyjnych) papierach wartościowych, wyniku z pozycji wymiany.



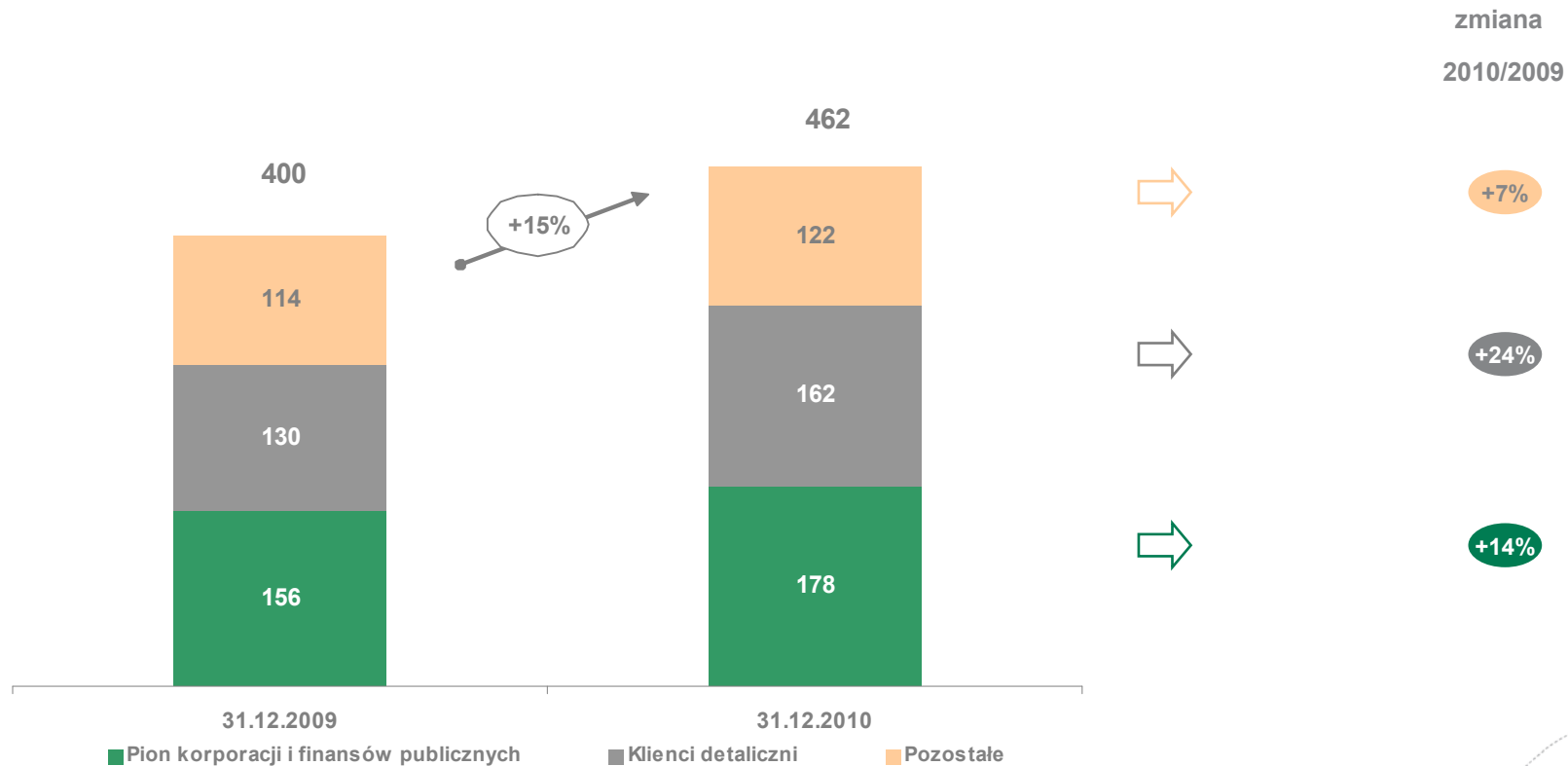
2. Wyniki według podziału na kategorie

Wyniki wg kategorii rachunku zysków i strat w mln zł



3. Wyniki na działalności bankowej w segmentach

Wynik na działalności bankowej według segmentów działalności w mln zł



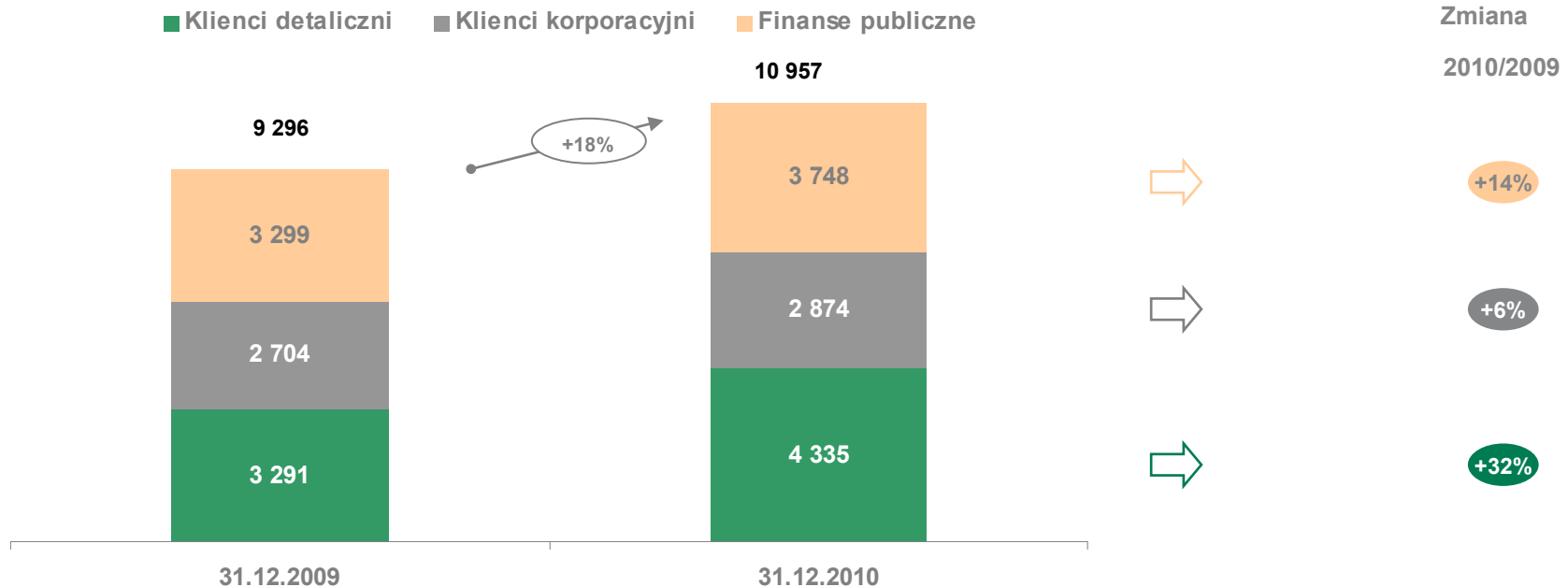
4. Zobowiązania i kredyty w segmentach działalności

	31.12.2010	31.12.2009	zmiana 2010 / 2009
Zobowiązania wobec klientów*	12 191	9 415	29%
Klienci detaliczni	4 070	3 819	7%
Klienci korporacyjni	5 470	3 051	79%
Fundusze ekologiczne	635	962	-34%
Finanse publiczne	786	707	11%
Kredyty udzielone	10 957	9 296	18%
Klienci detaliczni	4 335	3 291	32%
<i>kredyty hipoteczne netto</i>	3 608	2 680	35%
Klienci korporacyjni	2 874	2 704	6%
Finanse publiczne	3 748	3 299	14%

* zobowiązania wobec klientów obejmują poza wymienionymi: kredyty otrzymane od międzynarodowych instytucji finansowych oraz środki funduszy ekologicznych z przeznaczeniem na kredyty.

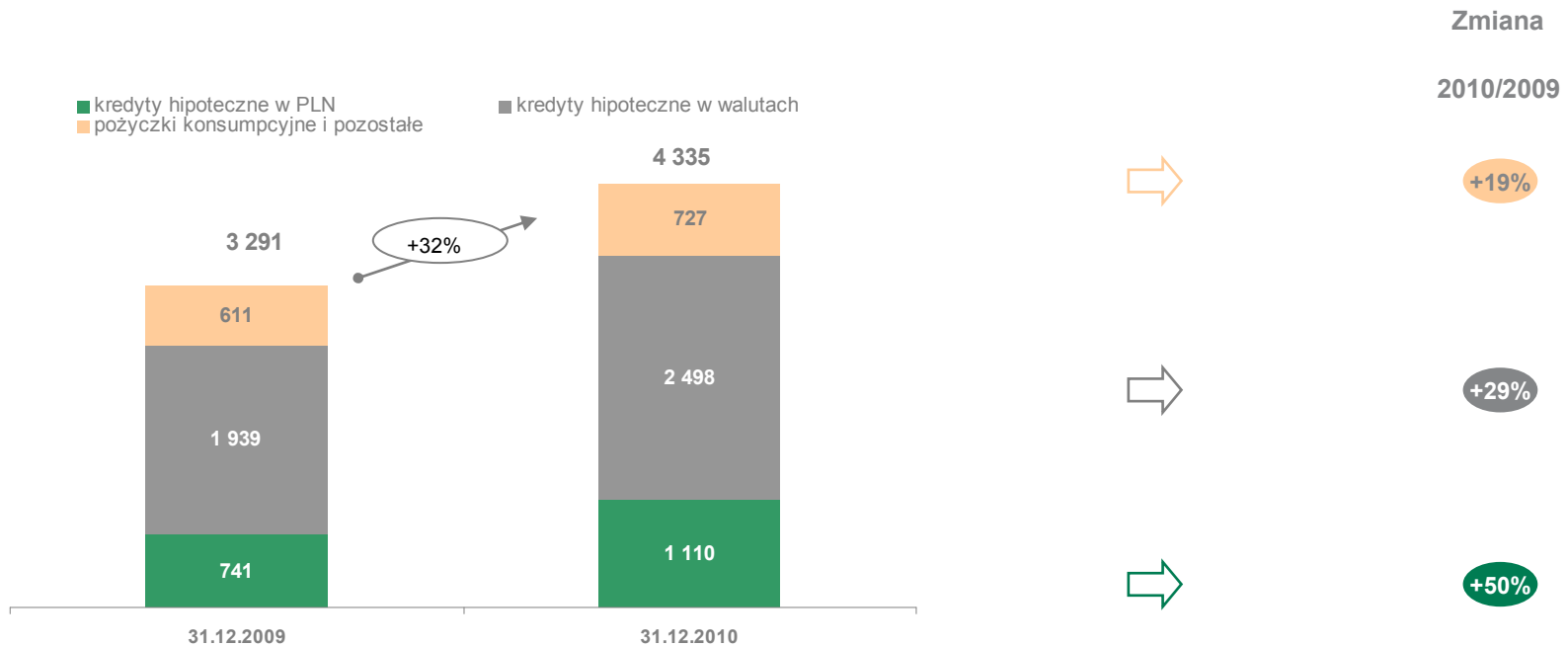
5. Kredyty udzielone klientom

Kredyty udzielone wg segmentów działalności w mln zł



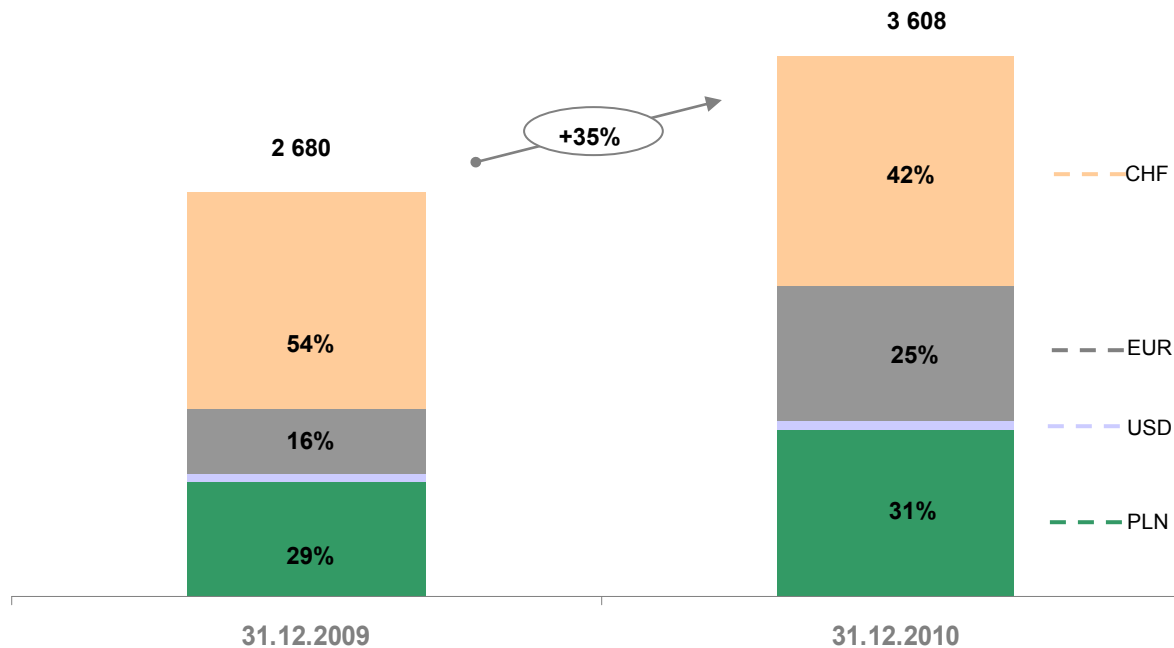
6. Kredyty udzielone klientom detalicznym

Kredyty w mln zł



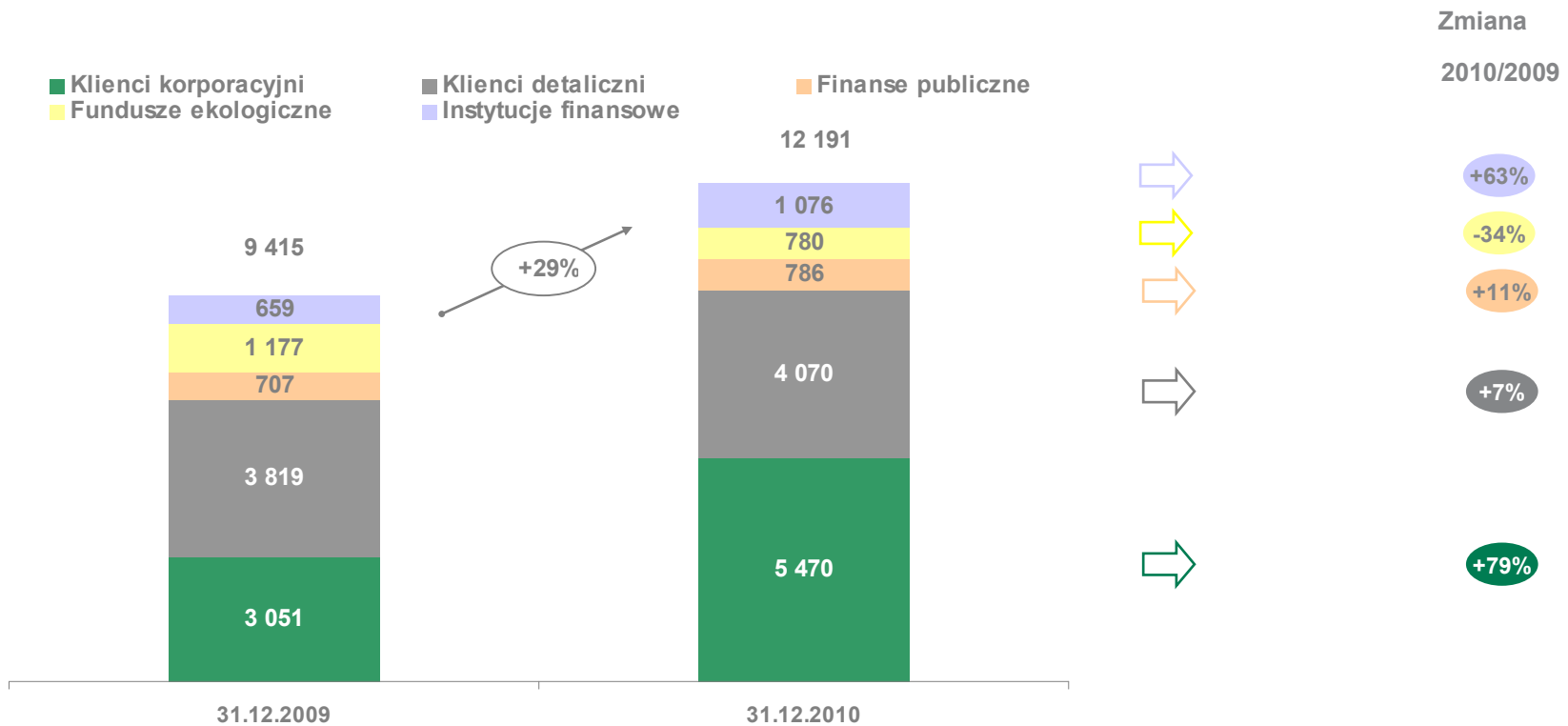
7. Struktura walutowa kredytów hipotecznych

Struktura walutowa kredytów hipotecznych w %, mln zł



8. Zobowiązania wobec klientów

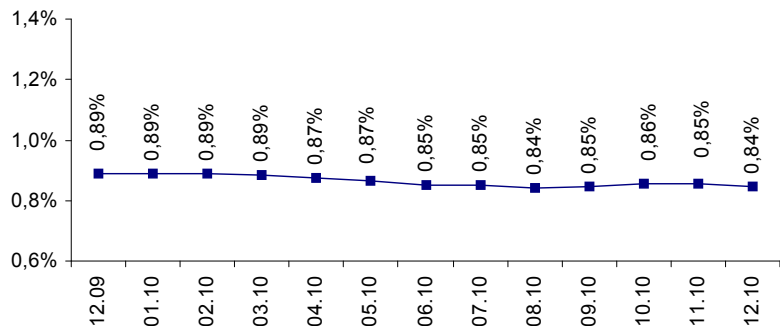
Zobowiązania wobec klientów w mln zł



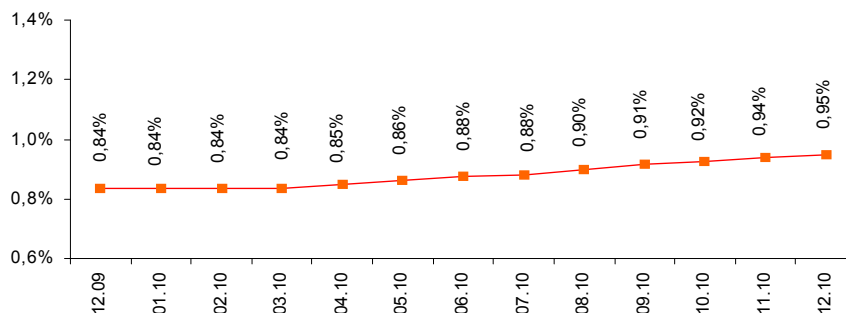
9. Udział w sektorze bankowym

ZOBOWIĄZANIA

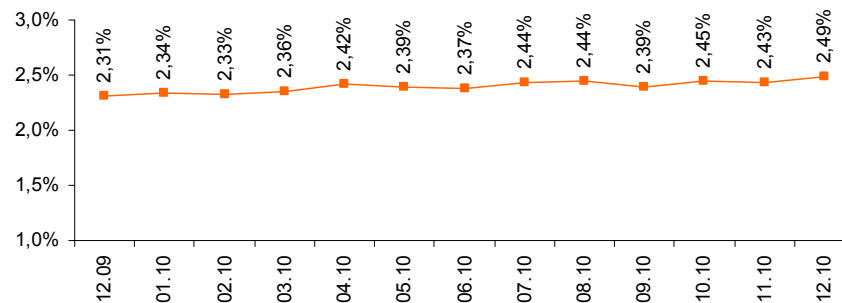
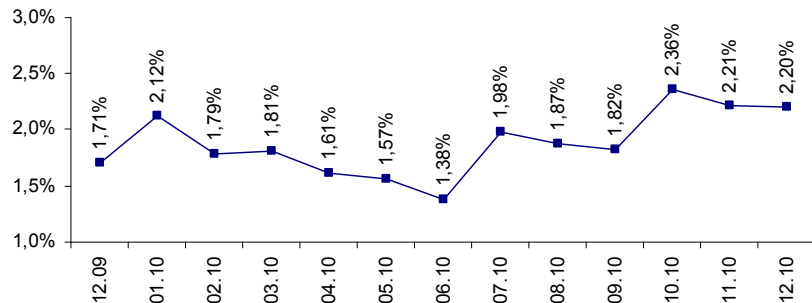
Segment klientów detalicznych*



NALEŻNOŚCI



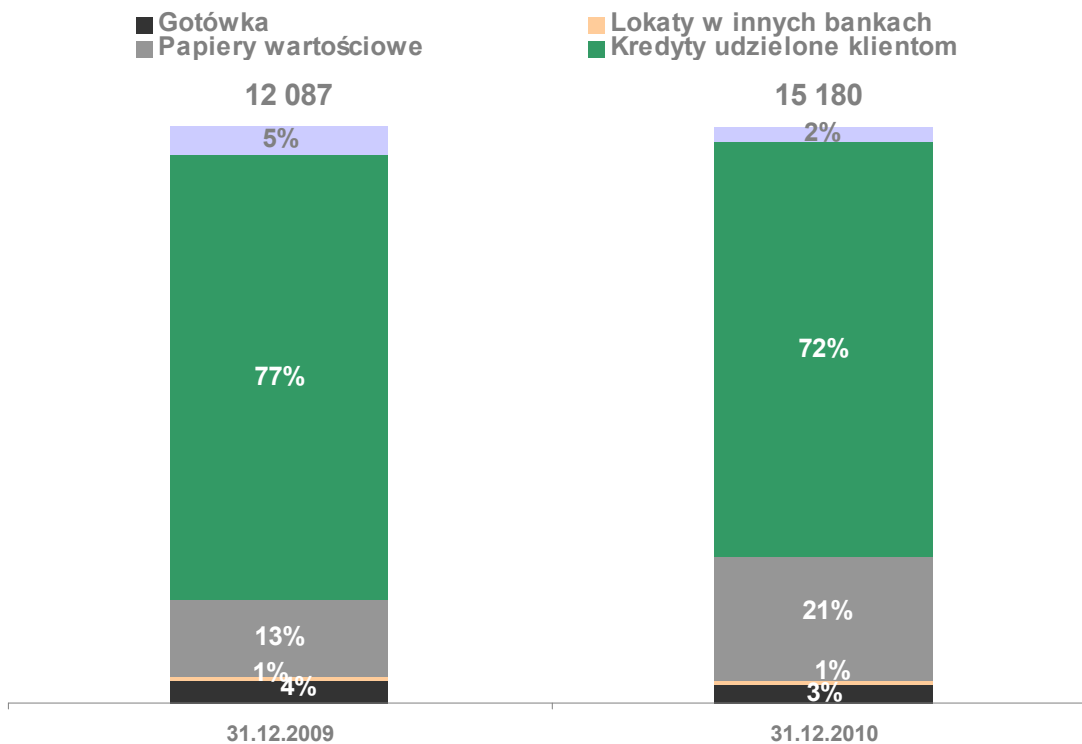
Segment klientów korporacyjnych i finansów publicznych*



* Dane jednostkowe, wyliczone na podstawie informacji z NBP „Należności i zobowiązania banków”

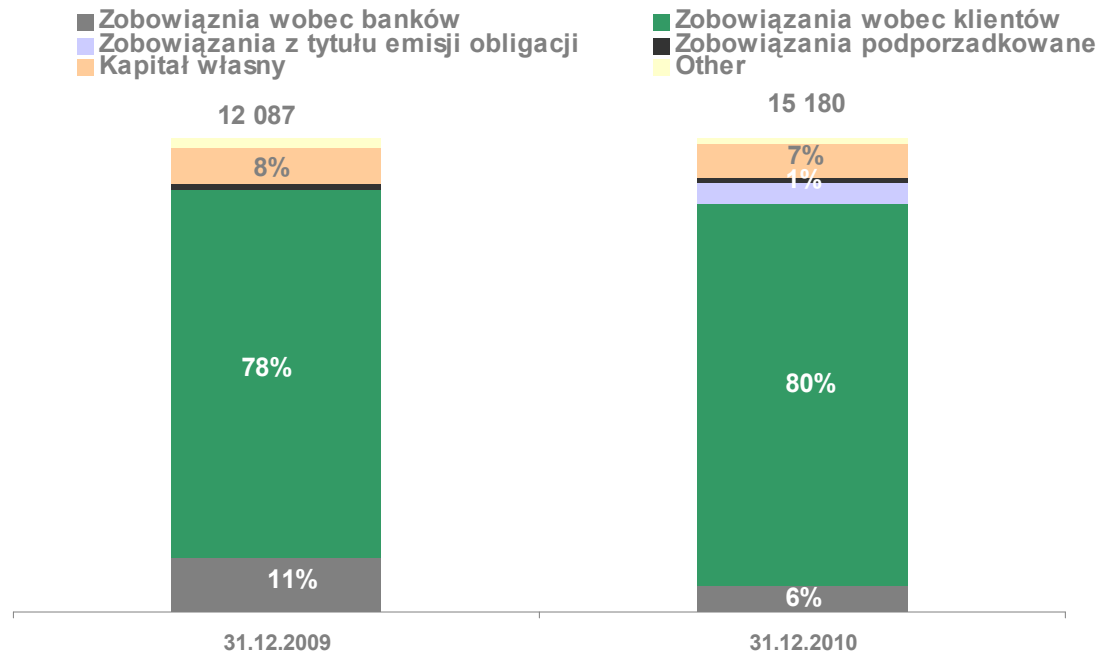
10. Struktura aktywów

Struktura aktywów w %



11. Kapitał własny i zobowiązania razem

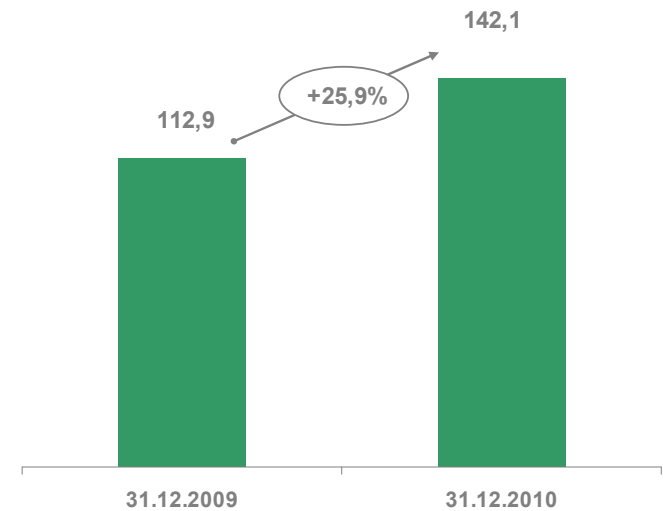
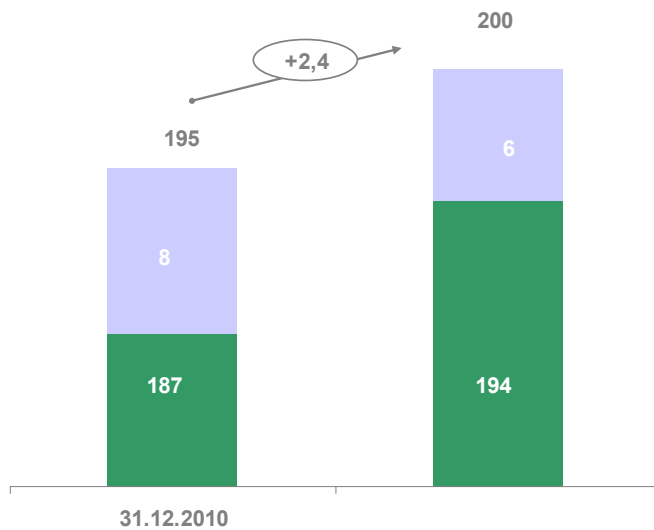
Kapitał własny i zobowiązania razem w %; mln zł



12. Liczba klientów i ROR

Liczba klientów detalicznych i korporacyjnych w tys.

Liczba rachunków oszczędnościowo-rozliczeniowych w tys.



■ Liczba klientów detalicznych ■ Liczba klientów pionu korporacji i finansów publicznych

■ Liczba rachunków oszczędnościowo-rozliczeniowych

13. Najważniejsze nowe produkty

- **Konto bez Kantów** - nowoczesna oferta ROR wprowadzona do oferty Banku - od 30 sierpnia 2010
- **Kredyt na kolektory słoneczne z dotacją NFOŚiGW** – wejście w życie 12 lipca 2010
- **Szybka Ścieżka Kredytowa** - od 11 października 2010
- **Kredyt z klimatem** - od 1 lipca 2010
- **Kredyt z dobrą energią** - od 15 lipca 2010
- **Polisolokata** - Grupowe ubezpieczenie na życie i dożycie Klientów BOŚ S.A. „Więcej dla Ciebie” – od 7 grudnia 2010
- **9-miesięczna Lokata na Dzień Dobry** - produkt jest sprzedawany - od 18 lutego 2011
- **Wprowadzenie do oferty Banku Linii Wielocelowej** - od 1 kwietnia 2011

14. Najważniejsze wydarzenia

- **Potwierdzenie ratingu Banku na poziomie długoterminowym BBB przez Fitch Ratings w dniu 4 lutego 2011**
- **Podwyższenie kapitału zakładowego BOŚ S.A. o 96 mln zł formie aportu – rejestracja w dniu 25 czerwca 2010**
- **Zwiększenie funduszy własnych poprzez zaciągnięcie zobowiązania podporządkowanego w formie emisji obligacji na kwotę 120 mln zł - wyrażenie zgody przez KNF w dniu 3 marca 2010**
- **Emisja obligacji przez BOŚ S.A. w kwocie 700 mln zł - w dniu 30 listopada 2010**
- **Podpisanie umowy linii kredytowej z Bankiem Rozwoju Rady Europy na kwotę 50 mln EUR - w dniu 8 marca 2010**
- **Umowa pożyczki w dwóch transzach w wysokości 75 mln CHF oraz 18,5 mln EUR na finansowanie potrzeb Banku - w dniu 28 lipca 2010**
- **Emisja Euroobligacji w kwocie 250 mln EUR - w dniu 11 maja 2011**